

Municipio: SISTEMA MUNICIPAL DIF DE CHALCO	No: 3009
---------------------------------------------------	-----------------

PBRM-01e MATRIZ DE INDICADORES PARA RESULTADOS 2025, POR PROGRAMA PRESUPUESTARIO Y DEPENDENCIA GENERAL

	(Clave)		(Denominador)
Programa presupuestario:	01030401	Función pública y combate a la corrupción	
Objetivo del programa presupuestario:		Elevar la calidad y atención de los servicios que se otorgan al pueblo, previniendo actos de corrupción y conflictos de intereses, a través de la selección, capacitación, sensibilización, profesionalización continua, permanencia de las personas servidoras públicas y logro de objetivos; además, promover que todo el personal que desempeñe un empleo, cargo o comisión anteponga los principios, valores y reglas de Integridad que rigen el servicio público.	
Dependencia General o Auxiliar:	G00	CONTRALORÍA INTERNA	
Eje de Cambio o Eje transversal:	1	Eje 1: Cero corrupción y gobierno del pueblo y para el pueblo "Estado de Derecho y austeridad"	
Tema de desarrollo:		Combata a la corrupción.	

Objetivo o resumen narrativo	Indicadores			Medios de Verificación	Supuestos
	Nombre	Fórmula	Frecuencia y Tipo		
Fin Contribuir al fortalecimiento de la vocación del servicio ético y profesional de la función pública a través del seguimiento y observación al cumplimiento del marco normativo institucional.	Porcentajes de observaciones derivadas de auditorías atendidas por las unidades administrativas.	(Número de observaciones atendidas por las unidades administrativas/Total de observaciones derivadas de auditorías) *100	Anual Estratégico Eficiencia	Registros administrativos de la atención de observaciones derivadas de auditorías	N/A
Propósito Los servidores públicos desarrollan eficazmente la función pública y ética en el municipio en base a quejas y/o denuncias.	Porcentaje de auditorías realizadas a las unidades administrativas.	(Número de auditorías realizadas en el año/Total de auditorías previstas a realizar en el año) *100	Anual Estratégico Eficiencia	Informes de auditoría	Las dependencias proporcionan oportunamente la información solicitada por los auditores para el desarrollo de las auditorías.
Componentes					
1. Capacitaciones en materia de control y vigilancia del servicio público realizadas.	Porcentaje de capacitaciones en materia de control y vigilancia del servicio público realizadas	(Capacitaciones en materia de control y vigilancia del servicio público realizadas / Capacitaciones en materia de control y vigilancia del servicio público programadas) *100	Semestral Gestión Eficiencia	Programas de capacitación. Convocatorias.	Participación de las y los servidores públicos municipales para recibir capacitación en materia de control y vigilancia del servicio público.
2. Campañas de información de las obligaciones de los servidores públicos realizadas.	Porcentaje de campañas de información de las obligaciones realizadas.	(Campañas de información de las obligaciones de los servidores públicos realizadas /Campañas de información de las obligaciones de los servidores públicos programadas)*100	Semestral Gestión Eficiencia	Programas de difusión.	La ciudadanía demanda autoridades que desarrollen su labor en pleno conocimiento de sus obligaciones legales.
3. Auditorías a las obligaciones de los servidores públicos realizadas.	Porcentaje de auditorías realizadas a las obligaciones de los servidores públicos	(Auditorías a las obligaciones de los servidores públicos realizadas/Auditorías a las obligaciones de los servidores públicos programadas)*100	Semestral Gestión Eficiencia	Pliego de observaciones. Plataforma Declara NET Reportes administrativos.	La normatividad induce a la verificación del cumplimiento de obligaciones por parte de los servidores públicos.
Actividades					
1.1 Registro de servidores públicos asistentes a las capacitaciones en materia de control y vigilancia del servicio público.	Porcentaje de servidores públicos asistentes a las capacitaciones.	(Número de servidores públicos asistentes a capacitaciones/Total de servidores públicos) *100	Trimestral Gestión Eficiencia	Listas de asistencia. Constancias de participación. Servidores públicos activos.	Los participantes convocados asisten a capacitaciones.
2.1 Elaboración de carteles informativos.	Porcentaje de carteles informativos.	(Carteles Informativos elaborados/Carteles informativos requeridos) *100	Trimestral Gestión Eficiencia	Registro de carteles informativos. Publicación en sitio web del municipio.	La participación social se garantiza con la difusión de carteles informativos.
3.1 Integración de los reportes de auditorías al expediente técnico.	Porcentaje de reportes de auditorías integrados al expediente	(Número de reportes de auditorías integrados al expediente/Total reportes de auditorías integrados al expediente programados) *100	Trimestral Gestión Eficiencia	Acta constitutiva.	El COCICOVI verifica oportunamente la integración de reportes a los expedientes de auditorías.

ÓRGANO INTERNO DE CONTROL
 Gerardo Santillán Acevedo

ÓRGANO INTERNO DE CONTROL
 Gerardo Santillán Acevedo

UNIDAD DE INFORMACIÓN, PLANEACIÓN Y PROGRAMACIÓN
 AUTORIZA

 María de Lourdes García Toriz



Sistema de Coordinación Hacendaria del Estado de México con sus Municipios
Manual para la Planeación, Programación y Presupuesto de Egresos Municipal 2025

Presupuesto Basado en Resultados Municipal

Del 1 de enero al 31 de diciembre de 2025

Municipio: SISTEMA MUNICIPAL DIF DE CHALCO	No: 3009
---------------------------------------------------	-----------------

PbRM-01e MATRIZ DE INDICADORES PARA RESULTADOS 2025, POR PROGRAMA PRESUPUESTARIO Y DEPENDENCIA GENERAL

Programa presupuestario:	01030402	Sistema Anticorrupción del Estado de México y Municipios
Objetivo del programa presupuestario:		Conjunto de acciones orientadas a establecer las bases de coordinación entre el Estado y los Municipios para el funcionamiento de los Sistemas Anticorrupción , de conformidad con lo dispuesto en la Constitución Política de los Estados Unidos Mexicanos, la Constitución Política del Estado Libre y Soberano de México, la Ley General del Sistema Nacional Anticorrupción y la Ley del Sistema Anticorrupción del Estado de México y Municipios , para que las autoridades estatales y municipales competentes prevengan, investiguen y sancionen las faltas administrativas y los hechos de corrupción.
Dependencia General o Auxiliar:	G00	CONTRALORÍA INTERNA
Eje de Cambio o Eje transversal:	1	Eje 1: Cero corrupción y gobierno del pueblo y para el pueblo "Estado de Derecho y austeridad"
Tema de desarrollo:		Combate a la corrupción.

Objetivo o resumen narrativo	Indicadores			Medios de Verificación	Supuestos
	Nombre	Fórmula	Frecuencia y Tipo		
Fin					
Contribuir a la disminución de los actos de corrupción mediante las acciones del Sistema Municipal de Anticorrupción.	Índice de incidencia de actos de corrupción por cada 10 mil personas en el municipio	(Número de actos de corrupción con resolución / Total de la población municipal mayor de 18 años) *10000	Anual Estratégico Eficiencia	Registros de actos de corrupción con resolución por la Contraloría Municipal y/o del Sistema Municipal de Anticorrupción.	Los servidores públicos y la población del Ayuntamiento conocen y se conducen con ética, además de presentar sus denuncias ante posibles actos de corrupción.
Propósito					
Las administraciones municipales implementan políticas públicas integrales en materia de anticorrupción.	Porcentaje de posibles actos de corrupción con resolución emitida.	(Número de actos de corrupción con resolución / Total de posibles actos de corrupción) *100	Anual Estratégico Eficiencia	Resolución de la Contraloría Municipal y/o del Sistema Municipal Anticorrupción	Los servidores públicos y la ciudadanía del Ayuntamiento conducen su actuar bajo los principios éticos.
Componentes					
1. Acciones de vinculación interinstitucional realizadas.	Porcentaje de cumplimiento de acciones de vinculación interinstitucional en materia de anticorrupción.	(Número de acciones de vinculación de institucional en materia de anticorrupción realizadas/Total de acciones de vinculación de institucional programadas) *100	Trimestral Gestión Eficiencia	Registros administrativos de acciones de vinculación interinstitucional.	Las instancias integrantes del Sistema Municipal Anticorrupción y los entes públicos establecen coordinación para el combate a la corrupción.
2. Acuerdos cumplidos e implementados como parte del Sistema Municipal Anticorrupción.	Porcentaje de acuerdos cumplidos como parte del Sistema Municipal Anticorrupción.	(Acuerdos cumplidos como parte del Sistema Municipal Anticorrupción/Acuerdos registrados como parte del Sistema Municipal Anticorrupción) *100	Semestral Gestión Eficiencia	Actas de las sesiones del Sistema Municipal Anticorrupción	El contexto político y social, permite la correcta implementación de las acciones acordadas por el Comité Coordinador Municipal.
3. Auditorías realizadas por actos de corrupción.	Porcentaje de auditorías con posibles actos de corrupción identificados.	(Número de auditorías con posibles actos de corrupción identificados/Total de auditorías realizadas en el año) *100	Semestral Gestión Eficiencia	Pliego de observaciones. Reportes administrativos.	Los servidores públicos cumplen con las obligaciones que le son establecidas en materia de ética, conducta y transparencia.
4. Campañas sobre la tolerancia cero a la corrupción realizadas.	Porcentaje de campañas sobre la tolerancia cero a la corrupción.	(Número de campañas de concientización realizadas/Total de campañas programadas en el año) *100	Semestral Gestión Eficiencia	Programas de difusión.	Los servidores públicos municipales participan y utilizan sus conocimientos en materia de corrupción para identificar posibles actos.
5. Insumos técnicos requeridos por el Comité Coordinador del Sistema Municipal Anticorrupción.	Porcentaje de atención de insumos técnicos requeridos por el Comité Coordinador del Sistema Municipal Anticorrupción.	(Número de insumos técnicos requeridos por el Comité Coordinador del Sistema Municipal Anticorrupción atendidos / Total de insumos técnicos requeridos por el requeridos por el Comité Coordinador del Sistema Municipal Anticorrupción) *100	Trimestral Gestión Eficiencia	Programa Anual de Trabajo del Comité Coordinador Municipal. Informe Anual del Comité Coordinador Municipal.	Los entes públicos atienden los insumos técnicos requeridos por el Comité Coordinador del Sistema Estatal Anticorrupción.
Actividades					
1.1 Establecimiento de mecanismos de coordinación y armonización realizados.	Porcentaje de convenios, acuerdos o demás acciones consensuales en materia de anticorrupción firmados.	(Número de convenios, acuerdos o demás acciones consensuales en materia de anticorrupción realizadas/Total de convenios, acuerdos o demás acciones consensuales en materia de anticorrupción programadas) *100	Trimestral Gestión Eficiencia	Registros administrativos de convenios, acuerdos o demás acciones consensuales en materia de anticorrupción firmados.	Los entes públicos se interesan en la firma de convenios, acuerdos o demás acciones consensuales, tendientes al cumplimiento de los objetivos institucionales.
2.1 Realización de sesiones del Comité Coordinador Municipal.	Porcentaje de sesiones del Comité Coordinador Municipal del Sistema Municipal Anticorrupción	(Sesiones realizadas del Sistema Municipal Anticorrupción / Sesiones programadas del Sistema Municipal Anticorrupción) *100	Trimestral Gestión Eficiencia	Actas de las sesiones	Los integrantes del Comité asisten a las sesiones convocadas.
3.1 Elaboración de un programa de auditorías en el municipio.	Porcentaje de cumplimiento en la elaboración del programa anual de auditorías	(Programa anual de auditorías realizado/Programa anual de auditorías programado) *100	Trimestral Gestión Eficiencia	Programa anual de auditorías emitido de la Contraloría Municipal.	Los servidores públicos participan de manera efectiva en las revisiones que les son realizadas en afán de dar seguimiento al cumplimiento de la norma en la materia.



Sistema de Coordinación Hacendaria del Estado de México con sus Municipios
Manual para la Planeación, Programación y Presupuesto de Egresos Municipal 2025

Presupuesto Basado en Resultados Municipal

Del 1 de enero al 31 de diciembre de 2025

Municipio: SISTEMA MUNICIPAL DIF DE CHALCO	No: 3009
--------------------------------------------	----------

PbRM-01e MATRIZ DE INDICADORES PARA RESULTADOS 2025, POR PROGRAMA PRESUPUESTARIO Y DEPENDENCIA GENERAL

	(Clave)	(Denominador)
Programa presupuestario:	01030402	Sistema Anticorrupción del Estado de México y Municipios
Objetivo del programa presupuestario:		Conjunto de acciones orientadas a establecer las bases de coordinación entre el Estado y los Municipios para el funcionamiento de los Sistemas Anticorrupción, de conformidad con lo dispuesto en la Constitución Política de los Estados Unidos Mexicanos, la Constitución Política del Estado Libre y Soberano de México, la Ley General del Sistema Nacional Anticorrupción y la Ley del Sistema Anticorrupción del Estado de México y Municipios, para que las autoridades estatales y municipales competentes prevengan, investiguen y sancionen las faltas administrativas y los hechos de corrupción.
Dependencia General o Auxiliar:	G00	CONTRALORÍA INTERNA
Eje de Cambio o Eje transversal:	1.	Eje 1: Cero corrupción y gobierno del pueblo y para el pueblo "Estado de Derecho y austeridad"
Tema de desarrollo:		Combate a la corrupción.

Objetivo o resumen narrativo	Indicadores			Medios de Verificación	Supuestos
	Nombre	Fórmula	Frecuencia y Tipo		
4.1 Realización de eventos en materia de corrupción para servidores públicos.	Promedio de servidores públicos asistentes a los eventos de concientización.	(Servidores públicos que asistan a los eventos/Total de eventos de concientización)	Trimestral Gestión Eficiencia	Convocatorias realizadas y listas de asistencia de cada los eventos realizados.	Los servidores públicos asisten a los eventos convocados y participan activamente en las acciones de prevención de los actos de corrupción.
5.1 Elaboración del Programa Anual de Trabajo del Comité Coordinador Municipal.	Porcentaje de cumplimiento en la elaboración del Programa Anual de Trabajo del Comité Coordinador Municipal.	(Programa Anual de Trabajo del Comité Coordinador Municipal elaborado / Programa Anual de Trabajo del Comité Coordinador Municipal programado a realizar) *100	Trimestral Gestión Eficiencia	Programa Anual de Trabajo del Comité Coordinador Municipal.	Las y los integrantes del Comité Coordinador Municipal validan el contenido del Programa Anual de Trabajo.
5.2 Integración del Informe Anual de Resultados y Avances del Comité Coordinador Municipal.	Porcentaje de cumplimiento en la integración del Informe Anual de Resultados y Avances del Comité Coordinador Municipal.	(Informe Anual de Resultados y Avances del Comité Coordinador Municipal realizados / Informe Anual de Resultados y Avances del Comité Coordinador Municipal programados a realizar) *100	Trimestral Gestión Eficiencia	Informe Anual de Resultados y Avances del Comité Coordinador Municipal.	Las y los integrantes del Comité Coordinador Municipal validan el contenido del Informe Anual de Resultados y Avances.

ÓRGANO INTERNO DE CONTROL
Gerardo Santillán Acosta

ÓRGANO INTERNO DE CONTROL
Gerardo Santillán Acosta

U.I.P.P.E. UNIDAD DE INFORMACIÓN, PLANEACIÓN Y PROGRAMACIÓN
AUTORIZO

María de Lourdes García Toriz

Municipio: SISTEMA MUNICIPAL DIF DE CHALCO	No: 3009
--------------------------------------------	----------

PbRM-01e MATRIZ DE INDICADORES PARA RESULTADOS 2025, POR PROGRAMA PRESUPUESTARIO Y DEPENDENCIA GENERAL

(Clave)

(Denominador)

Programa presupuestario:
Objetivo del programa presupuestario:

Dependencia General o Auxiliar:
Eje de Cambio o Eje transversal:

Tema de desarrollo:

01050205	Planeación y presupuesto basado en resultados
B00	DIRECCIÓN GENERAL
1	Eje 1: Cero corrupción y gobierno del pueblo y para el pueblo "Estado de Derecho y austeridad"
	Transparencia y rendición de cuentas.

Objetivo o resumen narrativo	Indicadores			Medios de Verificación	Supuestos
	Nombre	Fórmula	Frecuencia y Tipo		

Fin Contribuir a mejorar los procesos de planeación, programación, presupuestación y evaluación, mediante las evaluaciones al Plan de Desarrollo Municipal.	Porcentaje de cumplimiento en la ejecución del Plan de Desarrollo Municipal	(Objetivos, Estrategias y Líneas de acción contenidas en el PDM cumplidas / Total de Objetivos, Estrategias y Líneas de acción contenidas en el PDM) *100	Anual Estratégico Eficiencia	Informe de resultados.	N/A
-----------------------------------------------------------------------------------------------------------------------------------------------------------------------	-----------------------------------------------------------------------------	-----------------------------------------------------------------------------------------------------------------------------------------------------------	------------------------------------	------------------------	-----

Propósito La población del municipio cuenta con obras y acciones prioritarias derivadas de la participación ciudadana contenidas en el Plan de Desarrollo Municipal.	Porcentaje de cumplimiento de obras y acciones del Plan de Desarrollo Municipal.	(Obras y acciones contenidas en el PDM cumplidas/Total de Obras y acciones contenidas en el PDM) *100	Anual Estratégico Eficiencia	Reporte de proyectos presupuestados.	El entorno económico permite contar con recursos para el desarrollo de las acciones y obras encaminadas a la atención de la ciudadanía
--------------------------------------------------------------------------------------------------------------------------------------------------------------------------------	----------------------------------------------------------------------------------	-------------------------------------------------------------------------------------------------------	------------------------------------	--------------------------------------	----------------------------------------------------------------------------------------------------------------------------------------

Componentes 1. Matrices de indicadores de resultados implementadas por programas presupuestarios bajo la metodología del marco lógico (MML).	Porcentaje de matrices de indicadores de resultados bajo la MML adoptadas.	(Matrices de indicadores por resultados adoptadas por el municipio/Matrices de Indicadores por resultados aprobadas)*100	Anual Gestión Eficiencia	Registros Administrativos.	Las autoridades estatales del ejecutivo y legislativo requieren de instrumentos unificados para estandarizar resultados a nivel municipal.
2. Orientaciones y asesorías brindadas en materia del Sistema de Evaluación del Desempeño Municipal.	Porcentaje de asesorías brindadas en materia del Sistema de Evaluación del Desempeño Municipal.	(Total de asesorías brindadas en materia del SED / Total de asesorías solicitadas en materia del SED) *100	Trimestral Gestión Eficiencia	Registros Administrativos.	Las dependencias generales y auxiliares del Municipio, acuden de manera oportuna a solicitar la asesoría en materia del Sistema de Evaluación del Desempeño Municipal.
3. Programa Anual de Evaluación (PAE) elaborado y publicado.	Porcentaje de cumplimiento en la elaboración y publicación del PAE.	(Elaboración y publicación del PAE / Documento programado a elaborar y publicar) *100	Trimestral Gestión Eficiencia	Registros Administrativos. Página de Internet	Las dependencias del ayuntamiento, están atentas a la publicación del PAE, para su oportuna atención.
4. Informes de avance del Plan de Desarrollo Municipal presentados.	Porcentaje de informes de avance del Plan de Desarrollo Municipal presentados.	(Informes de avance del Plan de Desarrollo Municipal presentados / Informes de avances del Plan de Desarrollo Municipal programados) *100	Trimestral Gestión Eficiencia	Registros Administrativos de Actas de sesión de COPLADEMUN e Informe de avance.	El entorno económico permite contar con recursos para el desarrollo de las acciones y obras encaminadas a la atención de la ciudadanía.

Actividades 1.1 Alineación del presupuesto con base en resultados en cumplimiento a lo establecido al Manual de Planeación, Programación y Presupuestación vigente.	Porcentaje de alineación de formatos de PbRM en cumplimiento al Manual de Planeación, programación y presupuestación	(Formatos PbRM requisitados en alineación al Manual de Planeación, programación y Presupuestación vigente/Total de formatos PbRM manejados por ayuntamiento)*100	Trimestral Gestión Eficiencia	Expedientes de Formatos PbRM del ayuntamiento	Las autoridades de otros órdenes de gobierno unifican los formatos de establecimiento y alineación del PbRM
2.1 Asesoría otorgada en materia de indicadores.	Porcentaje de asesorías en materia de indicadores de desempeño.	(Asesorías en materia de indicadores / Total de asesorías brindadas en materia del SEDM) * 100	Trimestral Gestión Eficiencia	Registros Administrativos	Las dependencias solicitan asesorías en materia de indicadores.
2.2 Asesoría otorgada en materia de evaluación.	Porcentaje de asesorías en materia de evaluaciones.	(Asesorías en materia de evaluaciones / Total de asesorías brindadas en materia del SEDM) * 100	Trimestral Gestión Eficiencia	Registros Administrativos	Las dependencias solicitan asesorías en materia de evaluaciones.
3.1 Evaluaciones señaladas en el Programa Anual de Evaluación.	Porcentaje de cumplimiento de las evaluaciones señaladas en el PAE.	(Total de evaluaciones realizadas señaladas en el PAE / Total de evaluaciones señaladas en el PAE) *100	Trimestral Gestión Eficiencia	Registros Administrativos	Los sujetos evaluados señalados en el PAE dan cumplimiento en la realización de las evaluaciones atendiendo lo señalado en el Marco normativo.
4.1 Cumplimiento de Acuerdos del COPLADEMUN.	Promedio de acuerdos cumplidos en sesiones del COPLADEMUN.	(Acuerdos del COPLADEMUN cumplidos/ Total de sesiones del COPLADEMUN realizadas)	Trimestral Gestión Eficiencia	Actas de sesión del COPLADEMUN	Los integrantes del COPLADEMUN asisten a y participan en las sesiones y actividades de planeación, seguimiento y evaluación del Plan de Desarrollo Municipal.



Sistema de Coordinación Hacendaria del Estado de México con sus Municipios
Manual para la Planeación, Programación y Presupuesto de Egresos Municipal 2025

Presupuesto Basado en Resultados Municipal

Del 1 de enero al 31 de diciembre de 2025

Municipio: SISTEMA MUNICIPAL DIF DE CHALCO	No: 3009
--------------------------------------------	----------

PbRM-01e MATRIZ DE INDICADORES PARA RESULTADOS 2025, POR PROGRAMA PRESUPUESTARIO Y DEPENDENCIA GENERAL

	(Clave)	(Denominador)
Programa presupuestario:	01050205	Planeación y presupuesto basado en resultados
Objetivo del programa presupuestario:		Incluye las acciones y procedimientos necesarios para desarrollar y fortalecer las fases para la planeación, programación, presupuestación, seguimiento y evaluación programático - presupuestal, considerando las fases del registro contable - presupuestal y el correspondiente proceso de rendición de cuentas, adicionalmente, incluye los procedimientos de planeación y evaluación de los planes de desarrollo municipal, los programas regionales y sectoriales que de él deriven.
Dependencia General o Auxiliar:	B00	DIRECCIÓN GENERAL
Eje de Cambio o Eje transversal:	1	Eje 1: Cero corrupción y gobierno del pueblo y para el pueblo "Estado de Derecho y austeridad"
Tema de desarrollo:		Transparencia y rendición de cuentas.

Objetivo o resumen narrativo	Indicadores			Medios de Verificación	Supuestos
	Nombre	Fórmula	Frecuencia y Tipo		

DIF CHALCO
U.I.P.P.E
UNIDAD DE
INFORMACIÓN
PLANEACIÓN Y
PROGRAMACIÓN
ELABORO

María de Lourdes García Toriz

DIF CHALCO DIRECCIÓN
REVISÓ

José Luis Camacho Granados

DIF CHALCO
U.I.P.P.E
UNIDAD DE
INFORMACIÓN
PLANEACIÓN Y
PROGRAMACIÓN
AUTORIZO

María de Lourdes García Toriz



**Sistema de Coordinación Hacendaria del Estado de México con sus Municipios
Manual para la Planeación, Programación y Presupuesto de Egresos Municipal 2025**

Presupuesto Basado en Resultados Municipal

Del 1 de enero al 31 de diciembre de 2025

Municipio: SISTEMA MUNICIPAL DIF DE CHALCO	No: 3009
---------------------------------------------------	-----------------

PbRM-01e MATRIZ DE INDICADORES PARA RESULTADOS 2025, POR PROGRAMA PRESUPUESTARIO Y DEPENDENCIA GENERAL

(Clave)

(Denominador)

Programa presupuestario:	01050206	Consolidación de la administración pública de resultados
Objetivo del programa presupuestario:		Comprende el conjunto de actividades y herramientas para coadyuvar a que la actuación de los servidores públicos sea eficaz, eficiente y transparente, a fin de generar resultados con apego a los principios de legalidad, objetividad, profesionalismo, honradez, lealtad, imparcialidad, eficiencia, eficacia, equidad, transparencia, economía, integridad, que permiten la toma de decisiones sobre la aplicación de los recursos públicos con el objeto de mejorar la calidad del gasto público y la rendición de cuentas.
Dependencia General o Auxiliar:	B00	DIRECCIÓN GENERAL
Eje de Cambio o Eje transversal:	1	Eje 1: Cero corrupción y gobierno del pueblo y para el pueblo "Estado de Derecho y austeridad"
Tema de desarrollo:		Coordinación municipal e Interestatal.

Objetivo o resumen narrativo	Indicadores			Medios de Verificación	Supuestos
	Nombre	Fórmula	Frecuencia y Tipo		
Fin Contribuir al fortalecimiento de la administración pública municipal a través de controles administrativos que generen un adecuado ejercicio de los recursos públicos.	Tasa de variación del gasto corriente.	$\{(\text{Gasto corriente del año actual} / \text{Gasto corriente en el año anterior}) - 1\} * 100$	Anual Estratégico Eficiencia	Estado comparativo de Egresos.	N/A
Propósito Las unidades administrativas municipales cumplen sus funciones mediante el ejercicio adecuado de los recursos públicos.	Porcentaje de avance en el gasto corriente ejercido.	$(\text{Gasto corriente ejercido} / \text{Monto del Gasto corriente}) * 100$	Anual Estratégico Eficiencia	Estado comparativo de Egresos.	Las condiciones económicas internacionales, nacionales y estatales son favorables en la recaudación de ingresos.
Componentes					
1. Sistema Integral de personal Instaurado	Tasa de variación de servidores públicos municipales en funciones.	$\{(\text{Servidores públicos en funciones en el semestre actual} / \text{Servidores públicos en funciones en el semestre anterior}) - 1\} * 100$	Semestral Gestión Eficiencia	Registros Administrativos del personal que labora en el H. Ayuntamiento.	Las condiciones económicas internacionales, nacionales y estatales son favorables para mantener al personal en funciones.
2. Programa de adquisiciones y distribución de bienes y servicios implementado	Tasa de variación del gasto ejercido por concepto de adquisiciones, bienes y servicios.	$\{(\text{Monto ejercido por concepto de adquisiciones, bienes y servicios del semestre actual} / \text{Monto por concepto de adquisiciones, bienes y servicios ejercidos del semestre anterior}) - 1\} * 100$	Semestral Gestión Eficiencia	Estado Comparativo de Egresos.	Existe interés por los oferentes de bienes y servicios a los municipios por participar en las convocatorias de procesos adquisitivos.
3. Programa de preservación del patrimonio del ayuntamiento implementado.	Tasa de variación en el registro de bienes patrimoniales.	$\{(\text{Registros de bienes patrimoniales del semestre actual} / \text{Registro de bienes patrimoniales del semestre anterior}) - 1\} * 100$	Semestral Gestión Eficiencia	Registros administrativos de los Inventarios de los bienes patrimoniales del ayuntamiento.	Las condiciones del entorno social permiten llevar a cabo el levantamiento del inventario de los bienes patrimoniales del ayuntamiento.
4. Programa Anual de Mejora Regulatoria Municipal aplicado.	Porcentaje de cumplimiento del Programa Anual de Mejora Regulatoria.	$(\text{Acciones del Programa Anual de Mejora Regulatoria cumplidas} / \text{Total de Acciones del Programa Anual de Mejora Regulatoria}) * 100$	Trimestral Gestión Eficiencia	Reportes de avance en materia del Programa de Mejora Regulatoria.	Las dependencias de la administración pública municipal cumplen con las acciones previstas en el Programa de Mejora Regulatoria.
5. Sistema de supervisión al programa anual del Organismo Operador de Agua	Tasa de variación en el registro de cumplimiento de las metas programadas del Organismo Operador de Agua.	$\{(\text{Registro de cumplimiento del programa anual del Organismo Operador de Agua del semestre actual} / \text{Registro de cumplimiento del programa anual del Organismo Operador de Agua del semestre anterior}) - 1\} * 100$	Semestral Gestión Eficiencia	Registros de cumplimiento de las metas programadas del Organismo Operador de Agua	Las condiciones del entorno social permiten llevar a cabo la verificación del cumplimiento de las metas programadas
6. Programa Anual en materia archivística implementado	Porcentaje de cumplimiento en la elaboración y publicación del Programa Anual en materia archivística	$(\text{Elaboración y publicación del Programa Anual en materia archivística} / \text{Documento programado a elaborar y publicar}) * 100$	Trimestral Gestión Eficiencia	Programa Anual en materia archivística publicado en el portal electrónico.	La normatividad aplicable en la materia señala los elementos a considerar para elaborar el Programa Anual en materia archivística.
Actividades					
1.1 Detección y determinación de incidencias a los registros de puntualidad y asistencia.	Porcentaje de supervisiones realizadas para verificar la puntualidad y asistencia de los servidores públicos.	$(\text{Supervisiones realizadas para verificar la puntualidad y asistencia de los servidores públicos} / \text{Supervisiones programadas para verificar la puntualidad y asistencia de los servidores públicos}) * 100$	Trimestral Gestión Eficiencia	Registros Administrativos de incidencias de puntualidad y asistencia.	Las condiciones sociales y económicas son favorables para el desarrollo oportuno de actividades laborales.
1.2 Actualización de los movimientos de altas y bajas de los servidores públicos.	Porcentaje de movimientos de personal efectuados.	$(\text{Movimientos de altas y bajas efectuados} / \text{Movimientos de altas y bajas en proceso}) * 100$	Semestral Gestión Eficiencia	Registros Administrativos de altas y bajas de los servidores públicos.	Las dependencias de la administración municipales solicitan dentro del plazo señalado los movimientos de personal.

Municipio: SISTEMA MUNICIPAL DIF DE CHALCO	No: 3009
---------------------------------------------------	-----------------

PbrM-01e MATRIZ DE INDICADORES PARA RESULTADOS 2025, POR PROGRAMA PRESUPUESTARIO Y DEPENDENCIA GENERAL

Objetivo o resumen narrativo	Indicadores			Medios de Verificación	Supuestos
	Nombre	Fórmula	Frecuencia y Tipo		
Programa presupuestario: Objetivo del programa presupuestario: Dependencia General o Auxiliar: Eje de Cambio o Eje transversal: Tema de desarrollo:	01050206 B00 1	Consolidación de la administración pública de resultados DIRECCIÓN GENERAL Eje 1: Cero corrupción y gobierno del pueblo y para el pueblo "Estado de Derecho y austeridad" Coordinación municipal e Interestatal.			
2.1 Ejecución del Programa Anual de Adquisiciones.	Porcentaje de recursos ejercidos en adquisiciones.	(Monto por concepto de adquisiciones ejercido/Monto por concepto de adquisiciones programadas)*100	Trimestral Gestión Eficiencia	Registros administrativos de los procesos adquisitivos realizados.	Los proveedores de bienes y servicios en los procesos de adquisición asisten y dan cumplimiento al marco normativo en la materia.
2.2 Distribución de Insumos a las áreas administrativas para la prestación y otorgamiento de bienes y servicios.	Tasa de variación en la distribución de insumos a las áreas administrativas para la prestación y otorgamiento de bienes y servicios	((Erogaciones por concepto de insumos a las áreas administrativas para la prestación y otorgamiento de bienes y servicios en el trimestre actual/Erogaciones por concepto de insumos a las áreas administrativas para la prestación y otorgamiento de bienes y servicios en el trimestre anterior)-1)*100	Trimestral Gestión Eficiencia	Registros Administrativos sobre la distribución de insumos para la prestación de bienes y servicios.	Los costos de los insumos prevalecen dentro de los límites adecuados para su adquisición.
3.1 Integración del registro de bienes muebles e inmuebles.	Porcentaje de bienes muebles e inmuebles inventariados.	(Bienes muebles e inmuebles registrados en el inventario del municipio/ Bienes muebles e inmuebles en proceso de registro en el inventario del municipio)*100	Trimestral Gestión Eficiencia	Reportes del inventario de bienes muebles e inmuebles.	Las condiciones sociales y económicas son favorables para el desarrollo oportuno de actividades laborales.
3.2 Verificación física y control de inventarios	Porcentaje de verificación al inventario patrimonial municipal	(Verificaciones físicas al inventario patrimonial municipal realizadas/Verificaciones físicas al inventario patrimonial municipal programadas)*100	Trimestral Gestión Eficiencia	Reportes de Verificación al inventario patrimonial municipal.	Las diferentes unidades administrativas y el personal responsable desahogan las verificaciones necesarias en tiempo y forma.
4.1 Integración y/o actualización del Catálogo de Trámites y Servicios	Porcentaje de trámites y servicios integrados o actualizados.	(Trámites y servicios integrados y/o actualizados en el catálogo/Total de trámites y servicios)*100	Trimestral Gestión Eficiencia	Registros administrativo de la Integración y/o actualización del Catálogo de Trámites y Servicios.	Los ciudadanos conocen y hacen uso de los Trámites y Servicios prestados por las diferentes unidades administrativas que conforman al H. Ayuntamiento.
4.2 Integración y aprobación de propuestas al marco regulatorio municipal.	Porcentaje de propuestas al marco regulatorio municipal aprobadas.	(Propuestas al marco regulatorio municipal aprobadas/Propuestas al marco regulatorio municipal recibidas)*100	Trimestral Gestión Eficiencia	Registros administrativos de las propuestas presentadas por las dependencias municipales en materia regulatoria.	Las dependencias de la administración pública municipal elaboran y presentan sus propuestas de mejora al marco regulatorio municipal.
4.3 Programa Anual de Mejora Regulatoria elaborado y publicado.	Porcentaje de cumplimiento en la elaboración y publicación del Programa Anual de Mejora Regulatoria.	(Elaboración y publicación del Programa Anual de Mejora Regulatoria/ Documento programado a elaborar y publicar)*100	Trimestral Gestión Eficiencia	Registros administrativos. Página web oficial del gobierno municipal.	Las dependencias de la administración pública municipal participan en la Integración del programa Anual de Mejora Regulatoria.
4.4 Realización de Sesiones de la Comisión Municipal de Mejora Regulatoria.	Porcentaje de sesiones de la Comisión Municipal de Mejora Regulatoria realizadas.	(Número de Sesiones de la Comisión Municipal de Mejora Regulatoria realizadas/Número de Comisión Municipal de mejora Regulatoria programadas)*100	Trimestral Gestión Eficiencia	Registros administrativos de las Actas de sesión de la Comisión	Los integrantes de la Comisión Municipal de Mejora Regulatoria asisten y participan activamente en las sesiones.
5.1 Convocar a sesiones de Consejo Directivo del Organismo Operador de Agua	Porcentaje de avance en el cumplimiento de las sesiones de consejo del Organismo Operador de Agua	(Sesiones de Consejos Directivo del Organismo Operador de Agua realizadas / Sesiones de Consejos Directivo programadas) *100	Trimestral Gestión Eficiencia	Actas de Consejo Directivo del Organismo Operador de Agua	Las condiciones sociales y sanitarias permiten llevar a cabo las reuniones del Organismo Operador de Agua.
5.2 Supervisar el cumplimiento de las actividades realizadas por las dependencias generales del Organismo Operador de Agua	Porcentaje de avance de las actividades realizadas por las dependencias generales del Organismo Operador de Agua	(Reportes de actividades realizadas por las dependencias generales del Organismo Operador de Agua / Reportes de actividades de las dependencias generales del Organismo Operador de Agua programadas) *100	Trimestral Gestión Eficiencia	Reportes de verificación y cumplimiento de actividades realizadas por las dependencias generales del Organismo Operador de Agua	Las condiciones sociales, económicas y sanitarias permiten llevar a cabo las diferentes tareas del organismo, con el propósito de alcanzar los resultados previstos.
6.1 Asesoría otorgada en materia archivística	Porcentaje de asesorías en materia archivística otorgadas	(Asesorías otorgadas en materia archivística / Asesorías programadas en materia archivística)*100	Trimestral Gestión Eficiencia	Registros administrativos del Área Coordinadora de Archivos	Autoridades del Gobierno del Estado de México brindan asesorías a los titulares de las Áreas Coordinadoras de Archivos



Sistema de Coordinación Hacendaria del Estado de México con sus Municipios
Manual para la Planeación, Programación y Presupuesto de Egresos Municipal 2025

Presupuesto Basado en Resultados Municipal

Del 1 de enero al 31 de diciembre de 2025


Municipio: SISTEMA MUNICIPAL DIF DE CHALCO	No: 3009
--------------------------------------------	----------



PbRM-01e MATRIZ DE INDICADORES PARA RESULTADOS 2025, POR PROGRAMA PRESUPUESTARIO Y DEPENDENCIA GENERAL

	(Clave)	(Denominador)
Programa presupuestario:	01050206	Consolidación de la administración pública de resultados
Objetivo del programa presupuestario:		Comprende el conjunto de actividades y herramientas para coadyuvar a que la actuación de los servidores públicos sea eficaz, eficiente y transparente, a fin de generar resultados con apego a los principios de legalidad, objetividad, profesionalismo, honradez, lealtad, imparcialidad, eficiencia, eficacia, equidad, transparencia, economía, integridad, que permiten la toma de decisiones sobre la aplicación de los recursos públicos con el objeto de mejorar la calidad del gasto público y la rendición de cuentas.
Dependencia General o Auxiliar:	B00	DIRECCIÓN GENERAL
Eje de Cambio o Eje transversal:	1	Eje 1: Cero corrupción y gobierno del pueblo y para el pueblo "Estado de Derecho y austeridad"
Tema de desarrollo:		Coordinación municipal e interestatal.

Objetivo o resumen narrativo	Indicadores			Medios de Verificación	Supuestos
	Nombre	Fórmula	Frecuencia y Tipo		
6.2 Instrumentos de control y consulta archivísticos actualizados y disponibles	Porcentaje de actualización de los instrumentos de control y consulta archivísticos	$(\text{Instrumentos de control y consulta archivísticos actualizados} / \text{Total de instrumentos de control y consulta archivísticos}) * 100$	Trimestral Gestión Eficiencia	Registros administrativos del Área Coordinadora de Archivos	La normatividad aplicable en la materia estipula los instrumentos de control y consulta archivísticos

ELABORA: 

 REVISÓ: 
 José Luis Camacho Granados

 U.I.P.P.E
 UNIDAD DE
 INFORMACIÓN
 PLANEACIÓN Y
 PROGRAMACIÓN
 AUTORIZO: 
 María de Lourdes García Torz

Municipio: SISTEMA MUNICIPAL DIF DE CHALCO	No.: 3009
---------------------------------------------------	------------------

P5RM-016 MATRIZ DE INDICADORES PARA RESULTADOS 2025, POR PROGRAMA PRESUPUESTARIO Y DEPENDENCIA GENERAL

	(Clave)	(Denominador)
Programa presupuestario:	01080301	Comunicación pública y fortalecimiento informativo
Objetivo del programa presupuestario:		Diffundir los valores y principios de gobierno, promoviendo la cultura de la información transparente y corresponsable entre gobierno, medios y sectores sociales, con pleno respeto a la libertad de expresión y mantener informada a la sociedad sobre las acciones gubernamentales, convocando su participación en asuntos de interés público.
Dependencia General o Auxiliar:	B00	DIRECCIÓN GENERAL
Eje de Cambio o Eje transversal:	1	Eje 1: Cero corrupción y gobierno del pueblo para el pueblo "Estado de Derecho y austeridad"
Tema de desarrollo:		Un gobierno cercano a la gente, el poder de servir

Objetivo o resumen narrativo	Indicadores			Medios de Verificación	Supuestos
	Nombre	Fórmula	Frecuencia y Tipo		

Fin Contribuir a la gobernanza, transparencia y rendición de cuentas a través de la difusión de la información gubernamental en los medios de comunicación y sectores sociales.	Tasa de variación en las acciones de difusión de información gubernamental en los medios de comunicación.	((Acciones de difusión de información gubernamental en los medios de comunicación realizados en el año actual/Acciones de difusión de la información gubernamental en los medios de comunicación efectuados en el año anterior)-1)*100	Anual Estratégico Eficiencia	Sistemas de control de la Información publicada en los medios de comunicación.	N/A
-------------------------------------------------------------------------------------------------------------------------------------------------------------------------------------------	-----------------------------------------------------------------------------------------------------------	----------------------------------------------------------------------------------------------------------------------------------------------------------------------------------------------------------------------------------------	------------------------------------	--------------------------------------------------------------------------------	-----

Propósito La población del municipio está informada sobre los valores, principios, obras y acciones del gobierno municipal.	Tasa de variación de actividades de difusión sobre los valores, principios, obras y acciones del gobierno municipal	((Eventos para fortalecer la comunicación e información pública dirigida a los habitantes del municipio realizados en el año actual/Eventos para fortalecer la comunicación e información pública dirigida a los habitantes del municipio realizados en el año anterior)-1)*100	Anual Estratégico Eficiencia	Comparativo de los reportes informativos de comunicación pública.	La población requiere información oportuna del actuar de sus autoridades locales.
---------------------------------------------------------------------------------------------------------------------------------------	---------------------------------------------------------------------------------------------------------------------	---------------------------------------------------------------------------------------------------------------------------------------------------------------------------------------------------------------------------------------------------------------------------------	------------------------------------	-------------------------------------------------------------------	-----------------------------------------------------------------------------------

Componentes					
1. Planes y programas de acción gubernamental para instancias de gobierno y la sociedad difundidos.	Porcentaje de divulgación de planes y programas de acción gubernamental para instancias de gobierno y la sociedad.	(Planes y programas de acción gubernamental divulgados/Total de planes de acción gubernamental que maneja la administración municipal)*100	Semestral Gestión Eficiencia	Acuses de recibo de los planes y programas de acción gubernamental difundidos.	La ciudadanía espera conocer los planes y programas que aplicara la autoridad municipal.
2. Los resultados de los planes y programas de acción gubernamental para instancias de gobierno y la sociedad difundidos.	Porcentaje de resultados de los planes y programas de acción gubernamental para instancias de gobierno y la sociedad.	(Resultados de la evaluación de los planes y programas de acción gubernamental por parte de sociedad organizada/Resultados esperados en la evaluación de los planes y programas de acción gubernamental por parte de la sociedad organizada)*100	Semestral Gestión Eficiencia	Resultados comparativos pormenorizados de los planes y programas de acción gubernamental para instancias de gobierno de los dos últimos años.	La ciudadanía requiere informes sobre los resultados de los planes y programas implementados por la autoridad local.

Actividades					
1.1 Difusión del Plan de Desarrollo Municipal, a los sistemas de gobierno y la sociedad.	Porcentaje de eventos celebrados para la difusión del cumplimiento del Plan de Desarrollo Municipal.	(Eventos celebrados para la difusión del cumplimiento del Plan de Desarrollo Municipal/Eventos programados para la difusión del cumplimiento del Plan de Desarrollo Municipal)*100	Trimestral Gestión Eficiencia	Acuses de recibo de los Planes de Desarrollo Municipal.	La población requiere de informes sobre el plan de desarrollo municipal.
1.2 Difusión del Informe de Gobierno, a los sistemas de gobierno y la sociedad.	Porcentaje de asistentes registrados en los eventos de difusión para dar a conocer el Informe de Gobierno.	(Asistentes registrados en los eventos de difusión para dar a conocer el Informe de Gobierno/Asistencia esperada a recibir en los eventos de difusión para dar a conocer el Informe de Gobierno)*100	Trimestral Gestión Eficiencia	Acuses de recibo de los Informes de Gobierno.	La población responde favorablemente ante los actos de difusión e informe del actuar de la autoridad local.
2.1 Distribución de los boletines informativos, con las acciones de gobierno.	Porcentaje de cumplimiento en la distribución de boletines informativos.	(Boletines informativos difundidos/Boletines informativos programados para difusión)*100	Trimestral Gestión Eficiencia	Acuses de recibo de los boletines informativos.	La ciudadanía busca información impresa sobre las acciones del gobierno.
2.2 Difusión de spots informativos, en los medios audiovisuales de comunicación masiva.	Porcentaje de spots informativos difundidos.	(Spots informativos difundidos/Spots informativos para difusión programados)*100	Trimestral Gestión Eficiencia	Acuses de recibo de los spots informativos.	La ciudadanía busca información audiovisual sobre las acciones del gobierno.
2.3 Los trámites y servicios digitales a la ciudadanía están contenidos en la plataforma WEB.	Porcentaje de trámites y servicios digitales a la ciudadanía realizados.	(Trámites y servicios digitales a la ciudadanía realizados/Trámites y servicios digitales a la ciudadanía programados)*100	Trimestral Gestión Eficiencia	Registros comparativos entre plataformas.	La ciudadanía requiere de un acercamiento a los trámites y servicios del ayuntamiento vía virtual.
2.4 Elaboración de diseños gráficos, con objetivos específicos de difusión.	Porcentaje de diseños gráficos, con objetivos específicos de difusión realizados.	(Diseños gráficos realizados/Diseños gráficos programados)*100	Trimestral Gestión Eficiencia	Registros de diseños gráficos elaborados.	La ciudadanía requiere de medios de información con impacto visual.



Sistema de Coordinación Hacendaria del Estado de México con sus Municipios
Manual para la Planeación, Programación y Presupuesto de Egresos Municipal 2025

Presupuesto Basado en Resultados Municipal

Del 1 de enero al 31 de diciembre de 2025

Municipio: SISTEMA MUNICIPAL DIF DE CHALCO	No: 3009
---------------------------------------------------	-----------------

PbRM-01e MATRIZ DE INDICADORES PARA RESULTADOS 2025, POR PROGRAMA PRESUPUESTARIO Y DEPENDENCIA GENERAL

	(Clave)	(Denominador)
Programa presupuestario:	01080301	Comunicación pública y fortalecimiento informativo
Objetivo del programa presupuestario:		Difundir los valores y principios de gobierno, promoviendo la cultura de la información transparente y corresponsable entre gobierno, medios y sectores sociales, con pleno respeto a la libertad de expresión y mantener informada a la sociedad sobre las acciones gubernamentales, convocando su participación en asuntos de interés público.
Dependencia General o Auxiliar:	B00	DIRECCIÓN GENERAL
Eje de Cambio o Eje transversal:	1	Eje 1: Cero corrupción y gobierno del pueblo y para el pueblo "Estado de Derecho y austeridad"
Tema de desarrollo:		Un gobierno cercano a la gente, el poder de servir

Objetivo o resumen narrativo	Indicadores			Medios de Verificación	Supuestos
	Nombre	Fórmula	Frecuencia y Tipo		
2.5 Realización de conferencias de prensa en los diferentes medios de comunicación impresos y electrónicos.	Porcentaje de conferencias de prensa realizadas.	(Conferencias de prensa realizadas/Conferencias de prensa programadas)*100	Trimestral Gestión Eficiencia	Soportes documentales y videos.	La ciudadanía responde favorablemente ante actos divulgados en los medios de información.



Arturo Santos López



REVISÓ

José Luis Camacho Granados



U.I.P.P.E
UNIDAD DE
INFORMACIÓN
PLANEACIÓN Y
PROGRAMACIÓN

AUTORIZO


Maria de Lourdes García Toriz

Municipio: SISTEMA MUNICIPAL DIF DE CHALCO	No: 3009
--------------------------------------------	----------


PbrM-01e MATRIZ DE INDICADORES PARA RESULTADOS 2025, POR PROGRAMA PRESUPUESTARIO Y DEPENDENCIA GENERAL

	(Clave)	(Denominador)
Programa presupuestario:	01080401	Transparencia
Objetivo del programa presupuestario:		Se refiere a la obligación que tiene el sector público en el ejercicio de sus atribuciones para generar un ambiente de confianza, seguridad y franqueza, de tal forma que se tenga informada a la ciudadanía sobre las responsabilidades, procedimientos, reglas, normas y demás información que se genera en el sector, en un marco de abierta participación y escrutinio público; así como garantizar la protección de sus datos personales en posesión de los sujetos obligados.
Dependencia General o Auxiliar:	B00	DIRECCIÓN GENERAL
Eje de Cambio o Eje transversal:	1	Eje 1: Cero corrupción y gobierno del pueblo y para el pueblo "Estado de Derecho y austeridad"
Tema de desarrollo:		Transparencia y rendición de cuentas.

Objetivo o resumen narrativo	Indicadores			Medios de Verificación	Supuestos
	Nombre	Fórmula	Frecuencia y Tipo		
Fin Contribuir a la gobernanza, transparencia y rendición de cuentas a través de garantizar el derecho al acceso a la información pública	Tasa de variación del resultado de evaluación de la verificación virtual ofidosa del portal IPOMEX Municipal.	(Resultado de evaluación de la verificación virtual ofidosa del portal IPOMEX Municipal en el año actual/ Resultado de evaluación de la verificación virtual ofidosa del portal IPOMEX Municipal en el año anterior)-1) *100	Anual Estratégico Eficiencia	Registros Administrativos	La ciudadanía conoce y accede al Portal de Información Pública de Oficio Mexiquense El Portal de Información Pública de Oficio Mexiquense esta actualizado y/o habilitado.
Propósito La ciudadanía tiene acceso a la información pública de oficio de todas las áreas que conforman al Ayuntamiento.	Porcentaje de solicitudes de transparencia y acceso a la información atendidas.	((Solicitudes de transparencia y acceso a la información atendidas / Solicitudes de transparencia y acceso a la información presentadas) *100	Anual Estratégico Eficiencia	Registros Administrativos.	La ciudadanía solicita información del quehacer municipal.
Componentes					
1. Actualización de las fracciones comunes y específicas por parte de los servidores públicos habilitados.	Porcentaje de cumplimiento de fracciones de la ley de Transparencia y Acceso a la Información.	(Total de fracciones actualizadas y publicadas/Total de fracciones señaladas en la Ley de Transparencia y Acceso a la Información) *100	Semestral Estratégico Eficiencia	Registros administrativos.	La sociedad exige el acceso a la información pública.
2. Recursos de revisión terminados.	Porcentaje de recursos de revisión resueltos.	(Recursos de revisión resueltos/ Recursos de revisión presentados)*100	Trimestral Estratégico Eficiencia	Registros Administrativos. Portal SAIMEX.	La ciudadanía ejerce su derecho de acceso a la información pública en poder de los sujetos obligados.
Actividades					
1.1 Capacitación a Servidores Públicos en Materia de Transparencia, Acceso a la Información Pública y Protección de Datos Personales.	Porcentaje de personal capacitado en materia de transparencia y acceso a la información pública y protección de datos personales.	(Número de personas capacitadas/ Número de personas programadas a ser capacitadas) *100	Semestral Gestión Eficiencia	Registros Administrativos	La ciudadanía, así como el personal que labora en las dependencias del Ayuntamiento, asistente a las capacitaciones, con el propósito de fomentar la transparencia y la rendición de cuentas.
1.2 Seguimiento y evaluación del cumplimiento a las obligaciones de los Servidores Públicos Habilitados (SPH).	Porcentaje de seguimiento a los SPH en cumplimiento de sus obligaciones.	(Total de SPH que cumplen con sus obligaciones en materia de Transparencia y Acceso a la Información Pública y Protección de Datos Personales/ Total de SPH para el cumplimiento de sus obligaciones en transparencia, el acceso a la información pública y la protección de los datos personales) *100	Mensual Gestión Eficiencia	Registros Administrativos	Los ciudadanos exigen que los SPH cumplan con sus obligaciones.
2.1 Seguimiento a solicitudes de acceso a la información con inconformidad mediante la Interposición de recurso de revisión.	Porcentaje de solicitudes de acceso a la información con recurso de revisión.	(Número de solicitudes de información con recurso de revisión/ Total de solicitudes de acceso a la información atendidas)*100	Trimestral Gestión Eficiencia	Registros Administrativos. Portal SAIMEX.	La ciudadanía exige el acceso a la información pública en poder de los sujetos obligados.



REVISÓ
José Luis Camacho Grandos



AUTORIZÓ
María de Lourdes García Tortiz



Sistema de Coordinación Hacendaria del Estado de México con sus Municipios
Manual para la Planeación, Programación y Presupuesto de Egresos Municipal 2025

Presupuesto Basado en Resultados Municipal

Del 1 de enero al 31 de diciembre de 2025

Municipio: SISTEMA MUNICIPAL DIF DE CHALCO	No: 3009
---------------------------------------------------	-----------------

PbRM-01e MATRIZ DE INDICADORES PARA RESULTADOS 2025, POR PROGRAMA PRESUPUESTARIO Y DEPENDENCIA GENERAL

	(Clave)	(Denominador)
Programa presupuestario:	01080501	Gobierno electrónico
Objetivo del programa presupuestario:	Engloba todas las actividades o servicios que las administraciones municipales otorgan a la población a través de tecnologías de información, mejorando la eficiencia y eficacia en los procesos facilitando la operación y distribución de información que se brinda a la población.	
Dependencia General o Auxiliar:	B00	DIRECCIÓN GENERAL
Eje de Cambio o Eje transversal:	1	Eje 1: Cero corrupción y gobierno del pueblo y para el pueblo "Estado de Derecho y austeridad"
Tema de desarrollo:	Un gobierno cercano a la gente, el poder de servir	

Objetivo o resumen narrativo	Indicadores			Medios de Verificación	Supuestos
	Nombre	Fórmula	Frecuencia y Tipo		
Fin Contribuir a eficientar la gestión y administración gubernamental a través de la actualización de TIC's que contribuyan al impulso de un gobierno electrónico.	Tasa de variación en el número de TIC's adquiridas.	((TIC's adquiridas en el año actual/ TIC's adquiridas el año anterior)-1)*100	Anual Estratégico Eficiencia	Bases de Licitación. Registros de inventarios actualizados.	N/A
Propósito La población del municipio cuenta con acceso a los servicios brindados por la administración pública municipal mediante el uso eficiente de la infraestructura existente de Tecnología de la Información y Comunicaciones (TIC's).	Porcentaje de avance en la prestación de servicios a través de medios electrónicos.	(Total de trámites municipales en línea/Total de trámites municipales por subir a la web)*100	Anual Estratégico Eficiencia	Vigencia del dominio electrónico. Funcionamiento de la herramienta vía remota.	Las personas acceden a los servicios del sitio web los 365 días del año.
Componentes					
1. Procedimientos simplificados para la prestación de servicios electrónicos instaurados.	Porcentaje de procedimientos simplificados enfocados a la prestación de servicios electrónicos.	(Total de procedimientos simplificados enfocados a la prestación de servicios electrónicos/Total de procedimientos identificados de prestación de servicios electrónicos)*100	Semestral Gestión Eficiencia	Manual interno de procedimientos.	La mejora regulatoria llevada a cabo se efectúa conforme a los programas de trabajo planteados.
2. Documentos emitidos vía electrónica con certeza jurídica y validez oficial.	Porcentaje de avance en la digitalización documental.	(Avance por unidad administrativa en la digitalización documental/Avance programado en digitalización documental por unidad administrativa)*100	Trimestral Gestión Eficiencia	Verificación física en de base datos. Reporte de la base de datos.	Los registros administrativos están en buen estado. Se cuenta con el hardware y software necesarios para la actividad de digitalización.
3. Campañas de actualización y capacitación impartidas a servidores públicos sobre e-gobierno.	Porcentaje de cursos de capacitación sobre e-gobierno impartidos.	(Cursos impartidos/Cursos programados)*100	Trimestral Gestión Eficiencia	Lista de asistencias de cursos sobre e-gobierno realizados.	Se cuenta con equipos de cómputo funcional y actualizado para la impartición de los cursos.
4. Mantenimiento de la infraestructura de redes y telecomunicaciones.	Porcentaje de cumplimiento en los mantenimientos realizados a las TIC's.	(Mantenimientos realizados a las TIC'S/Total de mantenimientos a las TIC's programados) *100	Trimestral Gestión Eficiencia	Diagnóstico de los requerimientos de TIC's. Bitácoras de mantenimiento.	Los servidores públicos solicitan oportunamente los servicios de mantenimiento para la conservación de las redes y telecomunicaciones en funcionamiento.
Actividades					
1.1 Elaboración de un catálogo de trámites y servicios por unidad administrativa municipal.	Porcentaje trámites incorporados al programa de e-gobierno.	(Trámites incorporados al programa de e-gobierno/Total de trámites seleccionados para el programa e-gobierno)*100	Mensual Gestión Eficiencia	Listado por unidad administrativa Reporte de avance.	Las unidades administrativas municipales cumplen en tiempo y en forma con la programación acordada.
1.2 Readequación del procedimiento presencial hacia procedimientos remotos.	Porcentaje de avance en la readequación procedimental de trámites.	(Procedimientos adecuados/Procedimientos programados)*100	Mensual Gestión Eficiencia	Manual de procedimientos. Procedimiento modificado	Las unidades administrativas municipales cumplen en tiempo y en forma con la programación acordada.
1.3 Establecimiento de convenios con otros órdenes de gobierno e instituciones financieras para el establecimiento de recepción de pagos de los trámites electrónicos	Porcentaje de convenios para la recepción de pagos electrónicos firmados.	(Convenios firmados para la recepción de pagos electrónicos/Convenios gestionados para la recepción de pagos electrónicos) *100	Mensual Gestión Eficiencia	Documentación generada para el establecimiento del convenio.	Las autoridades municipales suscriben convenios para el establecimiento de recepción de pagos en forma electrónica.
2.1 Digitalización de documentación oficial por unidad administrativa	Porcentaje de avance en la digitalización de documentos.	(Total de documentos digitalizados/Documentación programada para digitalizar) *100	Mensual Gestión Eficiencia	Reporte emitido por las bases de datos.	Las unidades Administrativas municipales cumplen en tiempo y en forma con la programación acordada.
3.1 Elaboración de un programa de capacitación a los servidores públicos municipales sobre e-gobierno.	Porcentaje en el cumplimiento del Programa de capacitación	(Cursos impartidos/Cursos programados)*100	Mensual Gestión Eficiencia	Calendarización del programa de capacitación.	Expertos en la materia de e-gobierno acceden a la impartición de los cursos programados.



Sistema de Coordinación Hacendaria del Estado de México con sus Municipios
Manual para la Planeación, Programación y Presupuesto de Egresos Municipal 2025

Presupuesto Basado en Resultados Municipal

Del 1 de enero al 31 de diciembre de 2025

Municipio: SISTEMA MUNICIPAL DIF DE CHALCO	No: 3009
---------------------------------------------------	-----------------

PbRM-01e MATRIZ DE INDICADORES PARA RESULTADOS 2025, POR PROGRAMA PRESUPUESTARIO Y DEPENDENCIA GENERAL

Objetivo o resumen narrativo	Indicadores			Medios de Verificación	Supuestos
	Nombre	Fórmula	Frecuencia y Tipo		
Programa presupuestario: 01080501 Gobierno electrónico Objetivo del programa presupuestario: Engloba todas las actividades o servicios que las administraciones municipales otorgan a la población a través de tecnologías de información, mejorando la eficiencia y eficacia en los procesos facilitando la operación y distribución de información que se brinda a la población. Dependencia General o Auxiliar: B00 DIRECCIÓN GENERAL Eje de Cambio o Eje transversal: 1 Eje 1: Cero corrupción y gobierno del pueblo y para el pueblo "Estado de Derecho y austeridad" Tema de desarrollo: Un gobierno cercano a la gente, el poder de servir					
3.2 Impartición de capacitación sobre TIC's a los servidores públicos.	Porcentaje de Servidores capacitados.	(Servidores públicos capacitados/Servidores públicos programados para ser capacitados)*100	Mensual Gestión Eficiencia	Listas de asistencias	Los servidores públicos muestran disponibilidad en la impartición de cursos.
4.1 Gestión adecuada de atención y mejoramiento de TIC's.	Porcentaje de reportes de incidencias de TIC's atendidos.	(Reportes de incidencias de TIC's atendidos/ Total de reportes presentados)*100	Trimestral Gestión Eficiencia	Bitácoras de reportes atendidos.	Los servidores públicos como la sociedad presentan oportunamente sus reportes sobre el funcionamiento de las TIC's.



Arturo Santos López



José Luis Camacho Granados



U.I.P.P.E
UNIDAD DE
INFORMACIÓN
PLANEACIÓN Y
PROGRAMACIÓN

AUTORIZO

María de Lourdes García Tortiz



**Sistema de Coordinación Hacendaria del Estado de México con sus Municipios
Manual para la Planeación, Programación y Presupuesto de Egresos Municipal 2025**

Presupuesto Basado en Resultados Municipal

Del 1 de enero al 31 de diciembre de 2025

Municipio: SISTEMA MUNICIPAL DIF DE CHALCO	No: 3009
---------------------------------------------------	-----------------

PbRM-01e MATRIZ DE INDICADORES PARA RESULTADOS 2025, POR PROGRAMA PRESUPUESTARIO Y DEPENDENCIA GENERAL

	(Clave)		(Denominador)	
Programa presupuestario:	02030101	Prevención médica		
Objetivo del programa presupuestario:		Incluye acciones de promoción, prevención y fomento de la salud pública para contribuir a la disminución de enfermedades y mantener un buen estado de salud de la población municipal.		
Dependencia General o Auxiliar:	E00	AREA DE OPERACIÓN		
Eje de Cambio o Eje transversal:	4	Eje 4. Bienestar social "Combate a la pobreza y atención a grupos en situación de vulnerabilidad"		
Tema de desarrollo:		Acceso a la salud integral.		

Objetivo o resumen narrativo	Indicadores			Medios de Verificación	Supuestos
	Nombre	Fórmula	Frecuencia y Tipo		
Fin Contribuir a mejorar la calidad de vida de la población municipal mediante el otorgamiento de programas de medicina preventiva.	Tasa de variación de programas o proyectos orientados al fomento de la salud y la prevención de enfermedades.	(Programas o proyectos de promoción de la salud y prevención de enfermedades ejecutados en el año actual/Programas o proyectos de promoción de la salud y prevención de enfermedades y ejecutados en el año anterior-1)*100.	Anual Estratégico Eficiencia	Programa Operativo Anual. Registros administrativos, Presupuesto de egresos.	La población cuida su salud y previene enfermedades.
Propósito La población municipal que presenta enfermedades crónicas no transmisibles y previsiones accede a servicios de salud preventiva.	Porcentaje de población atendida con servicios de medicina preventiva.	((Población municipal que presentó enfermedades crónicas no transmisibles y previsiones que fue atendida con servicios de salud preventiva en el año actual / Población municipal que presentó enfermedades crónicas no transmisibles y previsiones y que fue atendida con servicios de salud preventiva en el año anterior-1) *100	Anual Estratégico Eficiencia	Registros administrativos y médicos. Bitácora de atención de usuarios. Padrones de beneficiarios.	Existe una cultura del autocuidado de la salud en el municipio, porque la población municipal accede a servicios de medicina preventiva.
Componentes					
1. Campañas de promoción de la salud y prevención de enfermedades realizadas por las instituciones competentes.	Porcentaje de campañas de promoción de la salud y prevención de enfermedades realizadas.	(Campañas de promoción de la salud y prevención de enfermedades realizadas/Campañas de promoción de la salud y prevención de enfermedades programadas) *100	Anual Estratégico Eficiencia	Registros administrativos y médicos. Bitácora de atención de usuarios. Padrones de beneficiarios. Informe del Programa Operativo Anual.	La ciudadanía se interesa en ser participe en las campañas de promoción de la salud y prevención de enfermedades.
2. Servicios de medicina preventiva otorgados en el territorio municipal.	Porcentaje de servicios de medicina preventiva de otorgados.	((Servicios de medicina preventiva otorgados/Servicios de medicina preventiva programados a otorgar) *100	Semestral Gestión Eficiencia	Registros administrativos y médicos. Bitácora de atención de usuarios. Padrones de beneficiarios.	La ciudadanía accede a servicios de medicina preventiva para cuidar su salud y prevenir enfermedades crónicas controlables.
Actividades					
1.1 Realización de pláticas de promoción de la salud y de prevención de enfermedades en el territorio municipal.	Porcentaje de pláticas de promoción de la salud realizadas en el territorio municipal.	(Pláticas de promoción de la salud y de Prevención de enfermedades realizadas/Pláticas de promoción de la salud y Prevención de enfermedades programadas) *100	Trimestral Gestión Eficiencia	Registros administrativos. Programa Operativo Anual.	La ciudadanía asiste a las pláticas de promoción.
1.2 Aplicación de dosis de biológico en módulos de vacunación.	Porcentaje de dosis de biológicos aplicados en los módulos de vacunación.	(Dosis de biológicos aplicada/Dosis de biológicos programados para aplicar) *100	Trimestral Gestión Eficiencia	Registros administrativos. Programa Operativo Anual.	La población acude a las clínicas de salud a la aplicación de biológicos.
1.3 Distribución de ilustrativos para la promoción de la salud y prevención de enfermedades en lugares con afluencia de personas.	Porcentaje de ilustrativos distribuidos para la promoción de la salud y prevención de enfermedades.	(Ilustrativos para la promoción de la salud y prevención de enfermedades distribuidos / Ilustrativos para la promoción de la salud y prevención de enfermedades programados a distribuir) *100	Trimestral Gestión Eficiencia	Registros administrativos y médicos. Bitácora de atención de usuarios. Padrones de beneficiarios.	La ciudadanía recibe los ilustrativos y se informa sobre los programas de salud y prevención de enfermedades.
2.1 Servicio de detección de cáncer cervicouterino y cáncer mamario.	Porcentaje de servicios de detección de cáncer cervicouterino y cáncer mamario.	(Servicios de detección de cáncer cervicouterino y cáncer mamario otorgados/Servicio de detección de cáncer cervicouterino y cáncer mamario programados para otorgar)*100	Trimestral Gestión Eficiencia	Registros administrativos y médicos. Bitácora de atención de usuarios. Padrones de beneficiarios.	La población femenina del municipio se atiende, previene y detecta oportunamente la aparición de enfermedades.
2.2 Servicios preventivos y correctivos de odontología.	Porcentaje de servicios preventivos y correctivos de odontología.	(Servicios preventivos y correctivos de odontología otorgados / Servicios preventivos y correctivos de odontología programados para otorgar) *100	Trimestral Gestión Eficiencia	Registros administrativos y médicos. Bitácora de atención de usuarios. Padrones de beneficiarios.	La población del municipio se atiende, previene y detecta oportunamente la aparición de enfermedades bucales.



Sistema de Coordinación Hacendaria del Estado de México con sus Municipios
Manual para la Planeación, Programación y Presupuesto de Egresos Municipal 2025

Presupuesto Basado en Resultados Municipal

Del 1 de enero al 31 de diciembre de 2025

Municipio: SISTEMA MUNICIPAL DIF DE CHALCO	No: 3009
---------------------------------------------------	-----------------

PBRM-01e MATRIZ DE INDICADORES PARA RESULTADOS 2025, POR PROGRAMA PRESUPUESTARIO Y DEPENDENCIA GENERAL

	(Clave)		(Denominador)
Programa presupuestario:	02030101	Prevención médica	
Objetivo del programa presupuestario:		Incluye acciones de promoción, prevención y fomento de la salud pública para contribuir a la disminución de enfermedades y mantener un buen estado de salud de la población municipal.	
Dependencia General o Auxiliar:	E00	AREA DE OPERACIÓN	
Eje de Cambio o Eje transversal:	4	Eje 4. Bienestar social "Combate a la pobreza y atención a grupos en situación de vulnerabilidad"	
Tema de desarrollo:		Acceso a la salud integral.	

Objetivo o resumen narrativo	Indicadores			Medios de Verificación	Supuestos
	Nombre	Fórmula	Frecuencia y Tipo		
2.3 Servicios de prevención y atención a las adicciones ofrecidos a la población.	Porcentaje de servicios de prevención y atención a las adicciones ofrecidos a la población que requiere tratamiento especializado.	(Servicios de prevención y atención a las adicciones otorgados / Servicios de atención a las adicciones programados para otorgar) *100	Trimestral Gestión Eficiencia	Registros administrativos y médicos. Bitácora de atención de usuarios. Padrones de beneficiarios.	La población del municipio cuenta con información necesaria para prevenir y atender a pacientes que requieren tratamiento especializados por consumo de sustancias psicoactivas.
2.4 Servicios de laboratorio y análisis clínicos ofrecidos a la población.	Porcentaje de Servicios de laboratorio y análisis clínicos ofrecidos a la población que requiere tratamiento especializado.	(Servicios de laboratorio y análisis clínicos otorgados / Servicios de laboratorio y análisis clínicos programados para otorgar) *100	Trimestral Gestión Eficiencia	Registros administrativos y médicos. Bitácora de atención de usuarios. Padrones de beneficiarios.	Se diagnostica y detecta oportunamente enfermedades prevenibles o controlables en la población municipal.
2.5 Servicios de atención a animales domésticos ofrecidos a la población.	Porcentaje de servicios de atención a animales domésticos a la población.	(Servicios de atención a animales domésticos otorgados / Servicios de atención a animales domésticos programados para otorgar) *100	Trimestral Gestión Eficiencia	Registros administrativos y médicos. Bitácora de atención de usuarios. Padrones de beneficiarios.	Los caninos y felinos del municipio son atendidos oportunamente con servicios veterinarios de primer nivel.

ELABORÓ

DIF CHALCO
2025-2027

Sonia Sampedra Miranda

SUBDIRECCIÓN DE SALUD

REVISÓ

Armando Uribe Guzmán

U.I.P.P.E
UNIDAD DE INFORMACIÓN PLANEACIÓN Y PROGRAMACIÓN
AUTORIZÓ

María de Lourdes García Toriz



Sistema de Coordinación Hacendaria del Estado de México con sus Municipios
Manual para la Planeación, Programación y Presupuesto de Egresos Municipal 2025

Presupuesto Basado en Resultados Municipal

Del 1 de enero al 31 de diciembre de 2025

Municipio: SISTEMA MUNICIPAL DIF DE CHALCO	No: 3009
--------------------------------------------	----------

PbRM-01e MATRIZ DE INDICADORES PARA RESULTADOS 2025, POR PROGRAMA PRESUPUESTARIO Y DEPENDENCIA GENERAL

(Clave)

(Denominador)

Programa presupuestario:	02030201	Atención médica
Objetivo del programa presupuestario:	Agrupa las líneas de acción dirigidas a proporcionar atención médica a la población mexiquense, con efectividad y calidad de los servicios de salud que otorgan las instituciones del sector público, así como lograr la cobertura universal de los servicios de salud, para reducir los índices de morbilidad y mortalidad aumentando la esperanza de vida de la población de la entidad.	
Dependencia General o Auxiliar:	E00	AREA DE OPERACIÓN
Eje de Cambio o Eje transversal:	4	Eje 4. Bienestar social "Combate a la pobreza y atención a grupos en situación de vulnerabilidad"
Tema de desarrollo:	Acceso a la salud integral	

Objetivo o resumen narrativo	Indicadores			Medios de Verificación	Supuestos
	Nombre	Fórmula	Frecuencia y Tipo		
Fin Contribuir a reducir los índices de morbilidad en la población, mediante el otorgamiento de servicios médicos por parte de las instituciones públicas de salud.	Tasa de variación de morbilidad en la población	$((\text{Morbilidad de la población del año actual} / \text{Morbilidad de la población del año anterior}) - 1) * 100$	Anual Estratégico Eficiencia	Índices de morbilidad del Instituto de Salud del Estado de México (ISEM).	La población municipal no presenta carencia de acceso a servicios de salud de primer nivel de atención
Propósito La población vulnerable con salud precaria en el municipio recibe atención médica oportuna.	Tasa de variación de la población vulnerable con salud precaria que recibió atención médica.	$((\text{Población vulnerable con salud precaria que recibió atención médica en el año actual} / \text{Población vulnerable con salud precaria que recibió atención médica en el municipio en el año anterior}) - 1) * 100$	Anual Estratégico Eficiencia	Estadísticas ISEM. Hojas de día del área administrativa de salud. Programa Operativo anual del año actual y del precedente.	La población con precaria salud solicita y hace uso de los apoyos médicos que le son otorgados por parte de la autoridad local para mejorar sus condiciones.
Componentes					
1. Consulta Médica de Atención de Primer nivel otorgado.	Porcentaje de consultas médicas de primer nivel otorgadas.	$(\text{Consultas médicas de primer nivel otorgadas} / \text{Consultas médicas de primer nivel programadas}) * 100$	Semestral Gestión Eficiencia	Hojas de día del área administrativa de salud. Informe del Programa Operativo anual del año actual.	La población requiere de la prestación de consulta médica de primer nivel.
2. Campañas de promoción de la salud realizadas.	Porcentaje de campañas de promoción de la salud realizadas.	$(\text{Campañas de promoción de la salud realizadas} / \text{Campañas de promoción de la salud programadas}) * 100$	Semestral Gestión Eficiencia	Registros administrativos de campañas de promoción de la salud realizadas.	La población participa activamente en las campañas de promoción de la salud.
3. Suministros médicos aplicados.	Porcentaje de suministros médicos aplicados.	$(\text{Suministros médicos aplicados en consultas} / \text{Suministros médicos programados a aplicar en consultas}) * 100$	Semestral Gestión Eficiencia	Expediente de consultas médicas y odontológicas.	La población asiste a las unidades sanitarias de jurisdicción municipal para recibir atención médica.
Actividades					
1.1 Otorgamiento de consultas médicas en unidades móviles a la población no derechohabiente y/o vulnerable.	Porcentaje de consultas médicas en unidades móviles otorgadas.	$(\text{Consultas médicas en unidades móviles otorgadas} / \text{Consultas médicas en unidades móviles programadas}) * 100$	Trimestral Gestión Eficiencia	Registros administrativos de consultas médicas en unidades móviles.	La población acude a recibir consultas médicas en los módulos o unidades móviles instaladas en las colonias y/o comunidades del municipio.
1.2 Otorgamiento de consultas médicas en consultorios fijos a la población no derechohabiente y/o vulnerable.	Porcentaje de consultas médicas otorgadas en consultorios fijos.	$(\text{Consultas médicas otorgadas en consultorios fijos} / \text{Consultas médicas programadas en consultorios fijos}) * 100$	Trimestral Gestión Eficiencia	Registros administrativos de consultas médicas en consultorios fijos.	La población acude a recibir consultas a los centros de salud municipal
1.3 Otorgamiento de consultas odontológicas en unidades móviles a la población no derechohabiente y/o vulnerable.	Porcentaje de consultas odontológicas otorgadas en unidades móviles.	$(\text{Consultas odontológicas otorgadas en unidades móviles} / \text{Consultas odontológicas programadas en unidades móviles}) * 100$	Trimestral Gestión Eficiencia	Registros administrativos de consultas odontológicas otorgadas en unidades móviles.	La población acude a recibir consultas odontológicas en las unidades móviles.
1.4 Otorgamiento de consultas odontológicas en consultorios fijos a la población no derechohabiente y/o vulnerable.	Porcentaje de consultas odontológicas otorgadas en consultorios fijos.	$(\text{Consultas odontológicas otorgadas en consultorios fijos} / \text{Consultas odontológicas programadas en consultorios fijos}) * 100$	Trimestral Gestión Eficiencia	Registros administrativos de consultas odontológicas otorgadas en consultorios fijos.	La población acude a recibir consultas odontológicas en las Instituciones del municipio que cuentan con servicios de atención odontológica.
2.1 Distribución de ilustrativos para el cuidado de la salud en lugares con afluencia de personas.	Porcentaje de ilustrativos para prevención de enfermedades distribuidos.	$(\text{Número de material de difusión distribuido para la promoción de la salud} / \text{Total de material de difusión realizado}) * 100$	Trimestral Gestión Eficiencia	Registros administrativos de ilustrativos para prevención de enfermedades distribuidos.	La población muestra interés por informarse en materia del cuidado de la salud.
2.2 Realización de jornadas para la prevención de enfermedades en el municipio.	Porcentaje de jornadas para prevención de la salud realizadas.	$(\text{Jornadas para la prevención de la salud realizadas} / \text{Jornadas para la prevención de la salud programadas}) * 100$	Trimestral Gestión Eficiencia	Listas de asistencia a las jornadas de prevención de la salud.	La población acude a las jornadas para la prevención de la salud municipal.
3.1 Gestionar la adquisición de suministros médicos para otorgar servicios de salud a la población.	Porcentaje gestiones realizadas para la adquisición de suministros médicos.	$(\text{Gestiones para adquisición de suministros médicos realizadas} / \text{Gestiones para adquisición de suministros médicos programadas}) * 100$	Trimestral Gestión Eficiencia	Registros administrativos de gestiones realizadas para la adquisición de suministros médicos.	Las autoridades de salud competentes en la materia dan pronta y eficaz respuesta a las solicitudes realizadas.



Sistema de Coordinación Hacendaria del Estado de México con sus Municipios
Manual para la Planeación, Programación y Presupuesto de Egresos Municipal 2025

Presupuesto Basado en Resultados Municipal

Del 1 de enero al 31 de diciembre de 2025

Municipio: SISTEMA MUNICIPAL DIF DE CHALCO	No: 3009
---------------------------------------------------	----------

PbRM-01e MATRIZ DE INDICADORES PARA RESULTADOS 2025, POR PROGRAMA PRESUPUESTARIO Y DEPENDENCIA GENERAL

Objetivo o resumen narrativo	Indicadores			Medios de Verificación	Supuestos
	Nombre	Fórmula	Frecuencia y Tipo		
Programa presupuestario: Objetivo del programa presupuestario: Dependencia General o Auxiliar: Eje de Cambio o Eje transversal: Tema de desarrollo:	(Clave) 02030201	(Denominador) Atención médica Agrupa las líneas de acción dirigidas a proporcionar atención médica a la población mexiquense, con efectividad y calidad de los servicios de salud que otorgan las instituciones del sector público, así como lograr la cobertura universal de los servicios de salud, para reducir los índices de morbilidad y mortalidad aumentando la esperanza de vida de la población de la entidad. AREA DE OPERACIÓN Eje 4. Bienestar social "Combate a la pobreza y atención a grupos en situación de vulnerabilidad" Acceso a la salud Integral			

Armando Uribe Guzmán



SUBDIRECCIÓN DE SALUD

Armando Uribe Guzmán

UI.P.P.E. UNIDAD DE INFORMACIÓN PLANEACIÓN Y PROGRAMACIÓN
María de Lourdes García Tortiz



**Sistema de Coordinación Hacendaria del Estado de México con sus Municipios
Manual para la Planeación, Programación y Presupuesto de Egresos Municipal 2025**

Presupuesto Basado en Resultados Municipal

Del 1 de enero al 31 de diciembre de 2025

Municipio: SISTEMA MUNICIPAL DIF DE CHALCO	No: 3009
---------------------------------------------------	-----------------

PbRM-01e MATRIZ DE INDICADORES PARA RESULTADOS 2025, POR PROGRAMA PRESUPUESTARIO Y DEPENDENCIA GENERAL

Programa presupuestario:	02050603	Alimentación y nutrición para la población infantil y adolescente
Objetivo del programa presupuestario:		Engloba las acciones encaminadas a disminuir la desnutrición, el sobrepeso y la obesidad en la población preescolar en zonas indígenas, rurales y urbano marginadas del territorio estatal.
Dependencia General o Auxiliar:	E00	AREA DE OPERACIÓN
Eje de Cambio o Eje transversal:	4	Eje 4. Bienestar social "Combate a la pobreza y atención a grupos en situación de vulnerabilidad"
Tema de desarrollo:		Combate a la pobreza y reducción de las carencias sociales

Objetivo o resumen narrativo	Indicadores			Medios de Verificación	Supuestos
	Nombre	Fórmula	Frecuencia y Tipo		
Fin					
Contribuir a mejorar la nutrición de la población infantil identificada con problemas de malnutrición y la que se encuentra en riesgo, a través de operación de programas alimentarios.	Tasa de variación en el número de niños en condiciones de malnutrición.	$((Niños\ en\ condiciones\ de\ malnutrición\ en\ el\ año\ actual / Niños\ en\ condiciones\ de\ malnutrición\ en\ el\ año\ anterior) - 1) * 100$	Anual Estratégico Eficiencia	Reportes de la talla promedio de la población objetivo	N/A
Propósito					
La población infantil a nivel preescolar y escolar del municipio es beneficiada con programas alimentarios en las escuelas.	Porcentaje de población infantil beneficiada con programas alimentarios	$(Población\ infantil\ beneficiada\ con\ programas\ alimentarios / Total\ de\ la\ población\ infantil\ municipal) * 100$	Anual Estratégico Eficiencia	Padrón de beneficiarios del programa, del año actual. Área responsable de la información	Los padres de familia suministran adecuadamente a sus hijos, los alimentos que les son proporcionados.
Componentes					
1. Desayunos escolares entregados a la población infantil del municipio	Porcentaje de desayunos escolares entregados a la población infantil del municipio.	$(Desayunos\ escolares\ entregados\ a\ la\ población\ infantil\ del\ municipio / Desayunos\ escolares\ programados\ a\ entregar) * 100$	Trimestral Gestión Eficiencia	Padrón de beneficiarios aceptado, Programa operativo del año actual. Área responsable de la información.	Padres de familia solicitan a la autoridad local brindar raciones alimentarias.
2. Raciones alimentarias entregadas a la población infantil del municipio.	Porcentaje de raciones alimentarias entregadas	$(Raciones\ alimentarias\ entregadas / Raciones\ alimentarias\ programadas\ a\ entregar) * 100$	Trimestral Gestión Eficiencia	Padrón de beneficiarios aceptado, Programa operativo del año actual Solicitudes entregadas. Área responsable de la información.	Padres de familia solicitan a la autoridad local brindar raciones alimentarias.
3. Acciones de orientación y educación alimentaria que mejoren los hábitos de alimentación brindadas.	Porcentaje de acciones de orientación y educación alimentaria realizadas	$(Acciones\ de\ orientación\ y\ educación\ alimentaria\ efectuadas / Acciones\ de\ orientación\ y\ educación\ alimentaria\ a\ efectuar) * 100$	Trimestral Gestión Eficiencia	Listas de Asistencia, material fotográfico en materia de acciones de orientación y educación alimentaria	Los integrantes de los comités de desayunos escolares, las madres y padres de familia, tutoras y tutores de las personas beneficiadas participan de manera recurrente en las distintas acciones de orientación y educación alimentaria implementadas por la autoridad municipal.
Actividades					
1.1 Integración del padrón de escuelas beneficiarias del programa de desayunos escolares	Porcentaje de escuelas beneficiarias con desayunos escolares.	$(Escuelas\ beneficiarias\ del\ municipio\ con\ el\ programa\ de\ desayunos\ escolares / Total\ de\ escuelas\ de\ educación\ básica\ ubicadas\ en\ localidades\ de\ alta\ y\ muy\ alta\ marginación\ del\ municipio) * 100$	Semestral Gestión Eficiencia	Padrón de escuelas beneficiarias conciliado entre el SDIFEM y el SMDIF del ejercicio vigente.	Las escuelas a nivel preescolar y escolar del municipio participan en los programas de alimentación ofrecidos.
1.2 Supervisión de la entrega de desayunos escolares.	Porcentaje de inspecciones físicas de la entrega de los desayunos escolares	$(Inspecciones\ físicas\ de\ la\ entrega\ de\ los\ desayunos\ escolares\ realizados / Inspecciones\ físicas\ de\ la\ entrega\ de\ los\ desayunos\ escolares\ programadas) * 100$	Mensual Gestión Eficiencia	Reporte de inspección elaborado por el SDIFEM emanado de las visitas de supervisión a los SMDIF.	El personal de las escuelas beneficiadas con el programa, colaboran con las actividades de supervisión que les son realizadas.
2.1 Integración del padrón de escuelas beneficiarias del programa de raciones alimentarias.	Porcentaje de escuelas beneficiarias de raciones alimentarias	$(Escuelas\ beneficiarias\ del\ municipio\ con\ el\ programa\ de\ raciones\ alimentarias / Total\ de\ escuelas\ de\ educación\ básica\ ubicadas\ en\ localidades\ de\ alta\ y\ muy\ alta\ marginación\ del\ municipio) * 100$	Semestral Gestión Eficiencia	Padrón de escuelas beneficiarias conciliado entre el SDIFEM y el SMDIF del ejercicio vigente.	El DIFEM capacita al personal operativo de los SMDIF, responsable del levantamiento del padrón, en el manejo de la Plataforma y en a técnica de peso y estatura.
2.2 Supervisión de la entrega de raciones alimentarias.	Porcentaje de inspecciones físicas de la entrega de raciones alimentarias	$(Inspecciones\ físicas\ de\ la\ entrega\ de\ raciones\ alimentarias\ realizadas / Inspecciones\ físicas\ de\ la\ entrega\ de\ las\ raciones\ alimentarias\ programadas) * 100$	Mensual Gestión Eficiencia	Reporte de inspección elaborado por el SDIFEM emanado de las visitas de supervisión a los SMDIF.	El personal de las escuelas beneficiadas con el programa, colaboran con las actividades de supervisión que les son realizadas.
3.1 Divulgación de las acciones de orientación y educación alimentarias.	Porcentaje de difusión de acciones de orientación y educación alimentaria realizadas	$(Número\ de\ acciones\ de\ difusión\ en\ materia\ de\ orientación\ y\ educación\ alimentaria\ realizadas / Número\ de\ acciones\ de\ difusión\ en\ materia\ de\ orientación\ y\ educación\ alimentaria\ programadas) * 100$	Trimestral Gestión Eficiencia	Convocatorias.	La población del municipio es receptiva a los canales de divulgación de acciones de orientación y educación alimentarias.



Sistema de Coordinación Hacendaria del Estado de México con sus Municipios
Manual para la Planeación, Programación y Presupuesto de Egresos Municipal 2025

Presupuesto Basado en Resultados Municipal

Del 1 de enero al 31 de diciembre de 2025

Municipio: SISTEMA MUNICIPAL DIF DE CHALCO	No: 3009
---------------------------------------------------	-----------------

PbRM-01e MATRIZ DE INDICADORES PARA RESULTADOS 2025, POR PROGRAMA PRESUPUESTARIO Y DEPENDENCIA GENERAL

Programa presupuestario: Objetivo del programa presupuestario: Dependencia General o Auxiliar: Eje de Cambio o Eje transversal: Tema de desarrollo:	(Clave) E00 4	(Denominador) Alimentación y nutrición para la población infantil y adolescente Engloba las acciones encaminadas a disminuir la desnutrición, el sobrepeso y la obesidad en la población preescolar en zonas indígenas, rurales y urbano marginadas del territorio estatal. AREA DE OPERACIÓN Eje 4. Bienestar social "Combate a la pobreza y atención a grupos en situación de vulnerabilidad" Combate a la pobreza y reducción de las carencias sociales					
				Indicadores		Medios de Verificación	Supuestos
	Objetivo o resumen narrativo			Nombre	Fórmula		

DIF DIRECCIÓN
 ELABORÓ REVISÓ

 René Eduardo Pérez García

U.I.P.P.E
UNIDAD DE
INFORMACIÓN
PLANEACIÓN Y
PROGRAMACIÓN
 AUTORIZO

 Marla de Lourdes García Toral



**Sistema de Coordinación Hacendaria del Estado de México con sus Municipios
Manual para la Planeación, Programación y Presupuesto de Egresos Municipal 2025**

Presupuesto Basado en Resultados Municipal

Del 1 de enero al 31 de diciembre de 2025

Municipio: SISTEMA MUNICIPAL DIF DE CHALCO	No: 3009
---------------------------------------------------	-----------------

PbRM-01e MATRIZ DE INDICADORES PARA RESULTADOS 2025, POR PROGRAMA PRESUPUESTARIO Y DEPENDENCIA GENERAL

Programa presupuestario:	02060802	Atención a personas con discapacidad
Objetivo del programa presupuestario:		Integra los proyectos orientados a fortalecer la prevención, rehabilitación e integración social, de las personas con discapacidad, con la participación activa de la población en general, promoviendo el desarrollo de esta población en condiciones de respeto y dignidad.
Dependencia General o Auxiliar:	E00	AREA DE OPERACIÓN
Eje de Cambio o Eje transversal:	4	Eje 4. Bienestar social "Combate a la pobreza y atención a grupos en situación de vulnerabilidad"
Tema de desarrollo:		Atención a grupos vulnerables

Objetivo o resumen narrativo	Indicadores			Medios de Verificación	Supuestos
	Nombre	Fórmula	Frecuencia y Tipo		
Fin Contribuir a cerrar brechas entre diferentes grupos sociales del municipio mediante la instrumentación de programas que favorezcan el desarrollo integral de las personas con discapacidad.	Tasa de variación en el número de personas con discapacidad atendidas.	$((\text{Personas con discapacidad atendidas en el año actual} / \text{Personas con discapacidad atendidas en el año anterior}) - 1) * 100$	Anual Estratégico Eficiencia	Registros administrativos	N/A
Propósito Las personas con discapacidad cuentan con programas de asistencia social que favorecen su integración a la sociedad.	Porcentaje de población con discapacidad beneficiada a través de programas de asistencia social	$(\text{Población con discapacidad beneficiada a través de programas de asistencia social} / \text{Total de la Población con discapacidad a nivel Municipal}) * 100$	Anual Estratégico Eficiencia	Registros administrativos.	La población local conoce los productos y servicios que apoyan a los grupos vulnerables y acuden a la atención del SMDIF.
Componentes					
1. Rehabilitación Otorgada	Porcentaje de eficacia en el otorgamiento de terapias de Rehabilitación	$(\text{Personas beneficiadas con terapias de rehabilitación} / \text{Total de personas proyectadas a beneficiar con terapias de rehabilitación}) * 100$	Semestral Gestión Eficiencia	Registros administrativos	La población municipal demanda a la autoridad otorgar terapias de rehabilitación a personas con discapacidad.
2. Insumos asistenciales Gestionados.	Porcentaje de personas beneficiadas por apoyo asistenciales.	$(\text{Personas beneficiadas por apoyos asistenciales} / \text{Total de personas proyectadas a recibir apoyos asistenciales}) * 100$	Semestral Gestión Eficiencia	Registros administrativos	La población municipal demanda a la autoridad municipal gestionar insumos asistenciales para la población con discapacidad.
3. Orientación para la prevención de la discapacidad otorgada.	Porcentaje de personas asistentes a eventos de fomento a la cultura preventiva de la discapacidad.	$(\text{Personas asistentes a eventos de fomento a la cultura preventiva de la discapacidad} / \text{Total de personas esperadas a eventos de fomento a la cultura preventiva de la discapacidad}) * 100$	Semestral Gestión Eficiencia	Registros administrativos	La población municipal demanda a la autoridad municipal contar con un programa de prevención de la discapacidad.
4. Acciones de accesibilidad para las personas con discapacidad implementadas	Porcentaje de acciones implementadas para garantizar la accesibilidad de personas con discapacidad	$(\text{Acciones para garantizar la accesibilidad de personas con discapacidad implementadas} / \text{Acciones para garantizar la accesibilidad de personas con discapacidad programadas}) * 100$	Semestral Gestión Eficiencia	Registros de Implementación de acciones de accesibilidad	La autoridad municipal en conjunto con otros órdenes de gobierno y los sectores social y privado colaboran para garantizar la accesibilidad de las personas con discapacidad en materia de infraestructura y uso de las tecnologías de la información y comunicación
Actividades					
1.1 Expedición de consulta diagnóstico.	Porcentaje de consultas de carácter diagnóstico otorgadas.	$(\text{Consultas médicas de carácter diagnóstico otorgadas} / \text{Total de Consultas médicas otorgadas}) * 100$	Mensual Gestión Eficiencia	Registros administrativos	La población objetivo solicita el servicio de consulta diagnóstico.
1.2 Otorgamiento de Terapia de Rehabilitación	Porcentaje de otorgamiento de terapias de rehabilitación	$(\text{Terapias de rehabilitación otorgadas} / \text{Terapia de rehabilitación programadas}) * 100$	Mensual Gestión Eficiencia	Registros administrativos	La población objetivo asiste en tiempo y forma al servicio de terapias de rehabilitación.
2.1 Otorgamiento de apoyos funcionales para atención de la población con discapacidad.	Porcentaje de apoyos funcionales otorgados a la población con discapacidad.	$(\text{Total de apoyos funcionales otorgados a la población con discapacidad} / \text{Total de apoyos funcionales gestionados}) * 100$	Mensual Gestión Eficiencia	Registros administrativos	Las autoridades municipales reciben respuestas favorables a las gestiones realizadas.
2.2 Gestión de empleo a personas con discapacidad.	Porcentaje de personas con discapacidad a las que se les gestionó un empleo.	$(\text{Personas con discapacidad a las que se les gestionó un empleo} / \text{Total de personas con discapacidad que solicitan empleo}) * 100$	Mensual Gestión Eficiencia	Registros administrativos	La población municipal demanda a la autoridad municipal empleos para personas con discapacidad.
2.3 Gestión de espacios de educación especial o regular a personas con discapacidad.	Porcentaje de personas con discapacidad incorporadas a educación especial o regular.	$(\text{Personas con discapacidad incorporadas a educación especial o regular} / \text{Personas con discapacidad que solicitan su incorporación a educación especial o regular}) * 100$	Mensual Gestión Eficiencia	Registros administrativos	La población municipal demanda a la autoridad la incorporación de personas con discapacidad a la educación especial o regular.

Municipio: SISTEMA MUNICIPAL DIF DE CHALCO	No: 3009
--------------------------------------------	----------

PbrM-01e MATRIZ DE INDICADORES PARA RESULTADOS 2025, POR PROGRAMA PRESUPUESTARIO Y DEPENDENCIA GENERAL

Programa presupuestario:	02060802	Atención a personas con discapacidad
Objetivo del programa presupuestario:	Integra los proyectos orientados a fortalecer la prevención, rehabilitación e integración social, de las personas con discapacidad, con la participación activa de la población en general, promoviendo el desarrollo de esta población en condiciones de respeto y dignidad.	
Dependencia General o Auxiliar:	E00	AREA DE OPERACIÓN
Eje de Cambio o Eje transversal:	4	Eje 4. Bienestar social "Combate a la pobreza y atención a grupos en situación de vulnerabilidad"
Tema de desarrollo:	Atención a grupos vulnerables	

Objetivo o resumen narrativo	Indicadores			Medios de Verificación	Supuestos
	Nombre	Fórmula	Frecuencia y Tipo		
3.1 Impartición de pláticas preventivas de la discapacidad	Porcentaje de pláticas preventivas de la discapacidad impartidas.	(Pláticas preventivas de la discapacidad impartidas/Pláticas preventivas de la discapacidad programadas)*100	Mensual Gestión Eficiencia	Registros administrativos	La población asiste a las pláticas de prevención de la discapacidad.
3.2 Distribución de material de orientación sobre la cultura preventiva de la discapacidad.	Porcentaje de fomento a la cultura preventiva de la discapacidad	(Material de orientación entregado /Material de orientación programado)*100	Mensual Gestión Eficiencia	Registros administrativos	La población municipal demanda a la autoridad la distribución de material para la prevención de la discapacidad.
4.1 Realización de gestiones para impulsar la accesibilidad en las personas con discapacidad	Porcentaje de gestiones implementadas para garantizar la accesibilidad de personas con discapacidad	(Gestiones para garantizar la accesibilidad de personas con discapacidad implementadas / Gestiones para garantizar la accesibilidad de personas con discapacidad programadas) *100	Trimestral Gestión Eficiencia	Registro de Proyectos Bitácoras	Aprobación en tiempo y forma de los proyectos por parte de instancias federales y estatales



CENTRO DE REHABILITACIÓN
E INTEGRACIÓN SOCIAL
OSFEM



CENTRO DE REHABILITACIÓN
E INTEGRACIÓN SOCIAL



AUTORIZO

María de Lourdes García Tortiz

Municipio: SISTEMA MUNICIPAL DIF DE CHALCO	No: 3009
--------------------------------------------	----------

PbRM-01e MATRIZ DE INDICADORES PARA RESULTADOS 2025, POR PROGRAMA PRESUPUESTARIO Y DEPENDENCIA GENERAL

	(Clave)	(Denominador)
Programa presupuestario:	02060803	Apoyo Integral a las personas adultas mayores
Objetivo del programa presupuestario:	Incluye acciones oportunas y de calidad en materia de nutrición, educación, cultura, recreación, atención psicológica y jurídica, para que los adultos mayores disfruten de un envejecimiento activo, digno y con autosuficiencia.	
Dependencia General o Auxiliar:	E00	AREA DE OPERACIÓN
Eje de Cambio o Eje transversal:	4	Eje 4. Bienestar social "Combate a la pobreza y atención a grupos en situación de vulnerabilidad"
Tema de desarrollo:	Atención a grupos vulnerables	

Objetivo o resumen narrativo	Indicadores			Medios de Verificación	Supuestos
	Nombre	Fórmula	Frecuencia y Tipo		
Fin Contribuir a elevar la calidad de vida a los adultos mayores a través de programas de apoyo.	Tasa de variación en el número de programas de apoyo a los adultos mayores gestionados.	((Programas de apoyo a los adultos mayores gestionados en el año actual/Programas de apoyo a los adultos mayores gestionados en el año anterior)-1)*100	Anual Estratégico Eficiencia	Registros administrativos	N/A
Propósito Los adultos mayores disminuyen su vulnerabilidad con servicios y apoyos institucionales.	Tasa de variación en el número de adultos mayores beneficiados.	((Número de adultos mayores beneficiados en el año actual/ Número de adultos mayores beneficiados en el año anterior)-1)* 100	Anual Estratégico Eficiencia	Padrón de beneficiarios de adultos mayores.	Los adultos mayores reciben los servicios y apoyos institucionales que elevan su calidad de vida.
Componentes					
1. Apoyos para adultos mayores entregados.	Porcentaje de apoyos entregados a adultos mayores.	(Apoyos para adultos mayores entregados/Apoyos para adultos mayores solicitados)*100	Trimestral Gestión Eficiencia	Constancias de entrega de apoyos.	Los adultos mayores solicitan y asisten a recibir sus apoyos.
2. Servicios integrales para adultos mayores otorgados.	Porcentaje de servicios integrales otorgados a adultos mayores.	(Servicios integrales a adultos mayores otorgados/Servicios integrales a adultos mayores programados) *100	Trimestral Gestión Eficiencia	Registros administrativos	Los adultos mayores asisten y muestran interés por las acciones encaminadas a mejorar sus condiciones de vida.
Actividades					
1.1 Gestión de apoyos a adultos mayores.	Porcentaje de apoyos para adultos mayores obtenidos derivado de la gestión realizada.	(Número de apoyos obtenidos para los adultos mayores/Número de apoyos gestionados) *100	Trimestral Gestión Eficiencia	Registros administrativos de la gestión realizada para la obtención de apoyos.	Los sectores social y privado brindan apoyos para beneficio de los adultos mayores.
2.1 Impartición de actividades educativas, sociales, deportivas, y manuales a adultos mayores	Porcentaje de actividades impartidas a adultos mayores.	(Número de actividades a adultos mayores impartidas/Total de actividades para adultos mayores programadas) *100	Trimestral Gestión Eficiencia	Registros administrativos, evidencia fotográfica y listas de asistencia a las actividades	Los adultos mayores muestran interés por participar en las actividades que les permiten elevar su calidad de vida y fomenta la integración social y el auto empleo



SUBDIRECCIÓN DE PROGRAMAS ASISTENCIALES

ELABORÓ

[Handwritten signature]

René Eduardo Pérez García

REVISÓ

[Handwritten signature]

René Eduardo Pérez García



**U.I.P.P.E
UNIDAD DE INFORMACIÓN PLANEACIÓN Y PROGRAMACIÓN**

AUTORIZO

[Handwritten signature]

Maria de Lourdes García



**Sistema de Coordinación Hacendaria del Estado de México con sus Municipios
Manual para la Planeación, Programación y Presupuesto de Egresos Municipal 2025**

Presupuesto Basado en Resultados Municipal

Del 1 de enero al 31 de diciembre de 2025

Municipio: SISTEMA MUNICIPAL DIF DE CHALCO	No: 3009
---------------------------------------------------	-----------------

PbrM-01e MATRIZ DE INDICADORES PARA RESULTADOS 2025, POR PROGRAMA PRESUPUESTARIO Y DEPENDENCIA GENERAL

	(Clave)		(Denominador)
Programa presupuestario:	02060804	Desarrollo integral de la familia	
Objetivo del programa presupuestario:		Engloba los proyectos orientados a fomentar la integración familiar, el respeto y el impulso de valores que permitan a cada individuo un desarrollo armónico, sano, pleno que asista al mejoramiento en las condiciones de vida y empoderando el respeto a los derechos de la niñez, adolescentes mujeres, discapacitados y adultos mayores.	
Dependencia General o Auxiliar:	A00	PRESIDENCIA	
Eje de Cambio o Eje transversal:	4	Eje 4. Bienestar social "Combate a la pobreza y atención a grupos en situación de vulnerabilidad"	
Tema de desarrollo:		Atención a grupos vulnerables	

Objetivo o resumen narrativo	Indicadores			Medios de Verificación	Supuestos
	Nombre	Fórmula	Frecuencia y Tipo		
Fin Contribuir a incrementar la cobertura de familias vulnerables y/o sujetas a asistencia social municipal a través de programas de Integración familiar.	Tasa de variación en el número de familias vulnerables atendidas con programas de asistencia social.	((Familias vulnerables atendidas a través de programas de asistencia social en el año actual/Familias vulnerables atendidas a través de programas de asistencia social el año anterior)-1)*100	Anual Estratégico Eficiencia	Registros administrativos de familias vulnerables atendidas con programas de asistencia social.	Las familias vulnerables acuden en tiempo y forma conforme a la convocatoria a ingresar su documentación.
Propósito La población municipal en condiciones de vulnerabilidad cuenta con la atención necesaria para aprender a manejar situaciones adversas y de riesgo psicosocial en sus familias.	Porcentaje de población beneficiada con programas de atención a la familia	(Población total beneficiada con programas de atención a la familia en el año actual/ Total de la población objetivo del programa)*100	Anual Estratégico Eficiencia	Padrones de beneficiarios con programas de atención a la familia.	La población municipal tiene interés en ser parte de los programas orientados a las familias vulnerables.
Componentes					
1. Pláticas y talleres en materia de asistencia social realizadas.	Porcentaje de pláticas y/o talleres dirigidos a familias vulnerables realizados.	(Número de pláticas y/o talleres dirigidos a familias vulnerables programados) *100	Trimestral Gestión Eficiencia	Registros administrativos de los talleres y pláticas realizados	Las familias asisten a las pláticas y talleres que para mejorar la calidad de vida de sus integrantes y establecer proyectos de vida más eficaces
2. Apoyos asistenciales otorgados	Porcentaje de apoyos asistenciales otorgados a familias vulnerables.	(Número de apoyos para familias vulnerables entregados / Total de apoyos para familias vulnerables solicitados) *100	Trimestral Gestión Eficiencia	Registros administrativos de apoyos entregados a familias vulnerables.	Las familias vulnerables acuden a solicitar apoyos asistenciales.
3. Acciones para la restitución de derechos a víctimas de violencia y abuso realizadas.	Porcentaje de acciones para la restitución de derechos a víctimas de maltrato y abuso.	(Número de acciones realizadas para la restitución de derechos a víctimas de violencia y/o maltrato / Total de acciones programadas para la restitución de derechos a víctimas de violencia y/o maltrato) *100	Trimestral Gestión Eficiencia	Registros administrativos de las atenciones a víctimas por maltrato y abuso brindados	La población vulnerable acude a denunciar casos de violencia y/o abuso
4. Servicios jurídicos a la población vulnerable otorgados.	Porcentaje de servicios jurídicos a familias en situación de vulnerabilidad otorgados.	(Número de servicios jurídicos a familias en situación de vulnerabilidad brindados / Total de servicios jurídicos a familias en situación de vulnerabilidad programados) *100	Trimestral Gestión Eficiencia	Registros administrativos servicios jurídicos a familias en situación de vulnerabilidad brindados.	Las familias en condiciones de vulnerabilidad asisten a solicitar asesoría jurídica.
5. Servicios psicológicos a la población vulnerable otorgados.	Porcentaje de servicios psicológicos a familias en situación de vulnerabilidad otorgados.	(Número de servicios psicológicos a familias en situación de vulnerabilidad brindados / Total de servicios psicológicos a familias en situación de vulnerabilidad programados) *100	Trimestral Gestión Eficiencia	Registros administrativos servicios psicológicos a familias en situación de vulnerabilidad brindados.	Las familias en condiciones de vulnerabilidad muestran interés por recibir los servicios psicológicos.
Actividades					
1.1 Participación de familias en pláticas y talleres	Promedio de participantes en talleres y/o pláticas dirigidas a familias vulnerables.	(Número de personas que asisten a los talleres y pláticas / Total de pláticas y talleres realizados)	Trimestral Gestión Eficiencia	Listas de asistencias a los diferentes talleres y pláticas.	Los integrantes de las familias vulnerables asisten a los talleres y pláticas realizadas en su beneficio.
1.2 Impartición de asesorías jurídicas.	Porcentaje de asesorías jurídicas otorgadas.	(Número de asesorías jurídicas otorgadas / Total de asesorías jurídicas programadas) *100	Trimestral Gestión Eficiencia	Registros administrativos de asesorías jurídicas otorgadas.	La población demanda al SMDIF brindar asesoría jurídica a través de especialistas
1.3 Patrocinios jurídicos a la población.	Porcentaje de patrocinios jurídicos otorgados.	(Número de patrocinios jurídicos realizados / Total de patrocinios jurídicos programados) *100	Trimestral Gestión Eficiencia	Registros administrativos de Patrocinios jurídicos otorgados otorgados.	La población solicita al SMDIF patrocinio jurídico.
2.1 Atención a solicitudes de apoyos asistenciales.	Porcentaje de solicitudes beneficiadas con apoyos asistenciales.	(Número de solicitudes de apoyos asistenciales beneficiadas / Total de solicitudes de apoyos asistenciales recibidas) *100	Trimestral Gestión Eficiencia	Registros administrativos de las solicitudes presentadas por las familias	Las familias vulnerables solicitan ser beneficiadas con apoyos asistenciales y cubren con los requisitos.

Municipio: SISTEMA MUNICIPAL DIF DE CHALCO	No: 3009
---------------------------------------------------	-----------------

PbRM-01e MATRIZ DE INDICADORES PARA RESULTADOS 2025, POR PROGRAMA PRESUPUESTARIO Y DEPENDENCIA GENERAL

	(Clave)		(Denominador)
Programa presupuestario:	02060804	Desarrollo integral de la familia	
Objetivo del programa presupuestario:		Engloba los proyectos orientados a fomentar la integración familiar, el respeto y el impulso de valores que permitan a cada individuo un desarrollo armónico, sano, pleno que asista al mejoramiento en las condiciones de vida y empoderando el respeto a los derechos de la niñez, adolescentes mujeres, discapacitados y adultos mayores.	
Dependencia General o Auxiliar:	A00	PRESIDENCIA	
Eje de Cambio o Eje transversal:	4	Eje 4. Bienestar social "Combate a la pobreza y atención a grupos en situación de vulnerabilidad"	
Tema de desarrollo:		Atención a grupos vulnerables	

Objetivo o resumen narrativo	Indicadores			Medios de Verificación	Supuestos
	Nombre	Fórmula	Frecuencia y Tipo		
3.1 Recepción de denuncias por violencia y/o abuso recibidas	Porcentaje de denuncias por violencia y/o abuso atendidas.	(Número de denuncias por violencia y/o abuso confirmadas / Total de denuncias por maltrato y/o abuso recibidas) *100	Trimestral Gestión Eficiencia	Registros administrativos de las denuncias recibidas por violencia y/o abuso.	La población denuncia los casos de violencia y/o abuso para que se les otorgue atención integral
3.2 Visitas domiciliarias para constatar condiciones de vida de las víctimas confirmadas.	Porcentaje de visitas domiciliarias para constatar condiciones de vida de las víctimas confirmadas.	(Número de visitas domiciliarias realizadas para constatar condiciones de vida de las víctimas confirmadas / Total de visitas domiciliarias para constatar condiciones de vida de las víctimas programadas) *100	Trimestral Gestión Eficiencia	Registros administrativos de las visitas domiciliarias realizadas.	La población solicita la visita domiciliaria para constatar las condiciones en las que viven las víctimas de violencia.
3.3 Consultas de seguimiento multidisciplinario a víctimas de maltrato y abuso.	Porcentaje de consultas de seguimiento otorgadas a víctimas de maltrato y abuso.	(Consultas de seguimiento a denuncias confirmadas de violencia y/o abuso otorgadas / Consultas de seguimiento a denuncias confirmadas de violencia y/o abuso programadas) *100	Trimestral Gestión Eficiencia	Registros administrativos de las consultas de seguimiento otorgadas.	Las víctimas de violencia solicitan atención integral para mejorar su calidad de vida.
4.1 Impartición de asesorías jurídicas.	Porcentaje de asesorías jurídicas otorgadas.	(Número de asesorías jurídicas otorgadas / Total de asesorías jurídicas programadas) *100	Trimestral Gestión Eficiencia	Registros administrativos de asesorías jurídicas otorgadas.	La población demanda al SMDIF brindar asesoría jurídica a través de especialistas
5.1 Impartición de consultas de apoyo psicológico.	Porcentaje de consultas de apoyo psicológico otorgadas	(Número de consultas de apoyo psicológico otorgadas / Total de consultas de apoyo psicológico programadas) *100	Trimestral Gestión Eficiencia	Registros administrativos de consultas de apoyo psicológico otorgadas.	La población demanda al SMDIF brindar atención psicológica a través de especialistas

DIF PRESIDENCIA
CHALCO
2024-2027
Lizbeth Luna Galicia
Lizbeth Luna Galicia

DIF PRESIDENCIA
CHALCO
2024-2027
Lizbeth Luna Galicia
Lizbeth Luna Galicia

U.I.P.P.E
UNIDAD DE
INFORMACIÓN
PLANEACIÓN Y
PROGRAMACIÓN

AUTORIZO
Maria de Lourdes García Tórz
Maria de Lourdes García Tórz

Municipio: SISTEMA MUNICIPAL DIF DE CHALCO	No: 3009
---------------------------------------------------	-----------------

PbRM-01e MATRIZ DE INDICADORES PARA RESULTADOS 2025, POR PROGRAMA PRESUPUESTARIO Y DEPENDENCIA GENERAL

Objetivo o resumen narrativo	Indicadores			Medios de Verificación	Supuestos	
	Nombre	Fórmula	Frecuencia y Tipo			
Programa presupuestario: Objetivo del programa presupuestario: Dependencia General o Auxiliar: Eje de Cambio o Eje transversal: Tema de desarrollo:	(Clave) 02060805 E00 1	(Denominador) Igualdad de trato y oportunidades para la mujer y el hombre Engloba los proyectos para promover en todos los ámbitos sociales la igualdad sustantiva desde una perspectiva de género como una condición necesaria para el desarrollo integral de la sociedad, en igualdad de condiciones, oportunidades, derechos y obligaciones. AREA DE OPERACIÓN Eje Transversal 1: Igualdad de Género Institucionalización y transversalización de la perspectiva de género				
Fin						
Contribuir a la igualdad sustantiva de oportunidades, derechos y obligaciones entre mujeres y hombres mediante actividades de concientización y educación que permitan un desarrollo integral de la sociedad.	Tasa de variación de la participación de mujeres y hombres en las actividades de igualdad, equidad y prevención de violencia.	(((Número de mujeres y hombres que participan en las actividades de igualdad, equidad y prevención de la violencia en el año actual / Total de mujeres y hombres que participan en las actividades de igualdad, equidad y prevención de la violencia en el año anterior) - 1)) * 100	Anual Estratégico Eficiencia	Registros administrativos de la participación de mujeres y hombres en las actividades de los programas de igualdad, equidad y prevención de violencia.	N/A	
Propósito						
Las mujeres y hombres del municipio cuentan con programas orientados a promover la igualdad y equidad de género, así como la prevención de la violencia.	Porcentaje de mujeres y hombres beneficiados con los programas de igualdad, equidad y prevención de violencia.	(Número de mujeres y hombres beneficiados con programas de fomento a la igualdad, equidad y prevención de la violencia / Total de la población en el municipio) * 100	Anual Estratégico Eficiencia	Registros administrativos de mujeres y hombres beneficiados con los programas de igualdad, equidad y prevención de violencia.	Las mujeres y hombres del municipio asisten y participan en la ejecución de los programas orientados a la igualdad y equidad de género, como a la prevención de la violencia.	
Componentes						
1. Capacitación de la mujeres y hombres para el trabajo realizada.	Tasa de variación en el número de mujeres y hombres en edad productiva capacitados.	(((Número de mujeres y hombres en edad productiva capacitados en el año actual / Número de mujeres y hombres en edad productiva capacitados en el año anterior) - 1) * 100	Semestral Gestión Eficiencia	Registros administrativos de mujeres y hombres en edad productiva capacitados.	Las mujeres y hombres asisten en tiempo y forma a las capacitaciones.	
2. Apoyos escolares a hijos de madres y padres trabajadores clorgados.	Porcentaje de mujeres y padres trabajadores beneficiados con apoyos escolares para sus hijos.	(Número de Mujeres y padres trabajadores beneficiados con apoyos escolares para sus hijos / Total de mujeres y padres trabajadores que solicitan apoyo escolar para sus hijos) * 100	Semestral Gestión Eficiencia	Registros administrativos: Mujeres y padres trabajadores beneficiados con apoyos escolares para sus hijos.	Las mujeres y hombres trabajadores que solicitan el apoyo cubren con los requisitos para ser beneficiados	
3. Programa de cultura de igualdad, equidad y prevención de la violencia contra las mujeres y hombres realizado.	Porcentaje de mujeres y hombres beneficiados a través de programas de cultura de igualdad.	(Número de mujeres y hombres beneficiados con programas de cultura de igualdad de género / Total de Mujeres y hombres del municipio) * 100	Semestral Gestión Eficiencia	Registros administrativos de mujeres y hombres beneficiados a través de programas de cultura de igualdad.	Las mujeres y hombres participan en las acciones que promueven la cultura de igualdad, equidad y prevención de la violencia de género.	
Actividades						
1.1 Impartición de cursos de formación para el trabajo en distintas áreas productivas.	Porcentaje de mujeres y hombres capacitados en áreas productivas.	(Número de mujeres y hombres que recibieron capacitación para el trabajo / Total de mujeres y hombres asistentes a los cursos de capacitación para el trabajo impartidos por el municipio) * 100	Trimestral Gestión Eficiencia	Registros administrativos de mujeres y hombres capacitados en áreas productivas.	Las mujeres y hombres asisten en tiempo y forma a las capacitaciones.	
1.2 Consolidación de una bolsa de trabajo que facilite la inserción laboral de mujeres y hombres.	Porcentaje de mujeres y hombres colocados en el mercado laboral mediante la bolsa de trabajo.	(Mujeres y hombres colocados en el mercado laboral mediante la bolsa de trabajo / Total de Mujeres y hombres inscritos en la bolsa de trabajo) * 100	Trimestral Gestión Eficiencia	Registros administrativos Mujeres y hombres colocados en el mercado laboral mediante la bolsa de trabajo.	Las mujeres y hombres participan y muestran interés por ingresar sus documentos en la bolsa de empleo.	
2.1 Recepción y análisis de solicitudes de apoyos escolares.	Porcentaje de solicitudes de apoyos escolares para hijos de mujeres y hombres trabajadores atendidas.	(Número de solicitudes de apoyos escolares para hijos de mujeres y hombres trabajadores atendidos/Total de solicitudes de apoyos escolares para hijos de mujeres y hombres trabajadores recibidas) * 100	Trimestral Gestión Eficiencia	Registros administrativos de solicitudes de apoyos escolares para hijos de mujeres y hombres trabajadores atendidas.	Las mujeres y hombres que solicitan el apoyo cubren con los requisitos para ser beneficiados.	
3.1 Realizar reuniones para la promoción de la cultura de igualdad, equidad y prevención de la violencia de género	Porcentaje de eventos en materia de género realizados.	(Eventos en materia de género realizados / Eventos en materia de género programados) * 100	Trimestral Gestión Eficiencia	Registros administrativos de eventos en materia de género realizados.	Las mujeres y hombres muestran interés por los eventos en materia de igualdad, equidad y prevención de la violencia de género.	
3.2 Impartición de pláticas en temas con perspectiva de género en el territorio municipal.	Porcentaje de pláticas con perspectiva de género realizadas.	(Pláticas con perspectiva de género realizadas/Pláticas con perspectiva de género programadas) * 100	Trimestral Gestión Eficiencia	Registros administrativos de pláticas con perspectiva de género realizadas.	Las mujeres y los hombres asisten a las pláticas que permitan su desarrollo integral.	



Sistema de Coordinación Hacendaria del Estado de México con sus Municipios
Manual para la Planeacion, Programación y Presupuesto de Egresos Municipal 2025

Presupuesto Basado en Resultados Municipal

Del 1 de enero al 31 de diciembre de 2025

Municipio: SISTEMA MUNICIPAL DIF DE CHALCO	No: 3009
---------------------------------------------------	----------

PbRM-01e MATRIZ DE INDICADORES PARA RESULTADOS 2025, POR PROGRAMA PRESUPUESTARIO Y DEPENDENCIA GENERAL

	(Clave)	(Denominador)
Programa presupuestario:	02060805	Igualdad de trato y oportunidades para la mujer y el hombre
Objetivo del programa presupuestario:		Engloba los proyectos para promover en todos los ámbitos sociales la igualdad sustantiva desde una perspectiva de género como una condición necesaria para el desarrollo integral de la sociedad, en igualdad de condiciones, oportunidades, derechos y obligaciones.
Dependencia General o Auxiliar:	E00	AREA DE OPERACIÓN
Eje de Cambio o Eje transversal:	1	Eje Transversal 1: Igualdad de Género
Tema de desarrollo:		Institucionalización y transversalización de la perspectiva de género

Objetivo o resumen narrativo	Indicadores			Medios de Verificación	Supuestos
	Nombre	Fórmula	Frecuencia y Tipo		

ELABORÓ

Armando Uribe Guzmán



**SUBDIRECCIÓN
DE SALUD**

REVISÓ

Armando Uribe Guzmán



**U.I.P.P.E
UNIDAD DE
INFORMACIÓN
PLANEACIÓN Y
PROGRAMACIÓN**

Maria de Lourdes García Tortiz



Sistema de Coordinación Hacendaria del Estado de México con sus Municipios
Manual para la Planeación, Programación y Presupuesto de Egresos Municipal 2025

Presupuesto Basado en Resultados Municipal

Del 1 de enero al 31 de diciembre de 2025

Municipio: SISTEMA MUNICIPAL DIF DE CHALCO	No: 3009
---------------------------------------------------	-----------------

PbrM-01e MATRIZ DE INDICADORES PARA RESULTADOS 2025, POR PROGRAMA PRESUPUESTARIO Y DEPENDENCIA GENERAL

	(Clave)	(Denominador)
Programa presupuestario:	02060806	Oportunidades para los adolescente y jóvenes
Objetivo del programa presupuestario:		Contiene acciones que se orientan a brindar más y mejores oportunidades a los jóvenes que les permitan alcanzar su desarrollo físico - mental adecuado, que les permita incorporarse a la sociedad de manera productiva.
Dependencia General o Auxiliar:	E00	AREA DE OPERACIÓN
Eje de Cambio o Eje transversal:	4	Eje 4. Bienestar social "Combate a la pobreza y atención a grupos en situación de vulnerabilidad"
Tema de desarrollo:		Atención a grupos vulnerables

Objetivo o resumen narrativo	Indicadores			Medios de Verificación	Supuestos
	Nombre	Fórmula	Frecuencia y Tipo		
Fin Contribuir el fortalecimiento e impulso del desarrollo integral de la juventud mediante la operación de programas de prevención, orientación educativa y expresión social, participación y salud.	Tasa de variación de la población juvenil atendida a través de programas de asistencia social.	$((\text{Población juvenil atendida a través de programas de asistencia social en el año actual} / \text{Población Juvenil atendida a través de programas de asistencia social en el año anterior}) - 1) * 100$	Anual Estratégico Eficiencia	Padrones de beneficiarios de la población juvenil atendida a través de programas de asistencia social.	N/A
Propósito Los jóvenes del municipio tienen acceso a los programas de desarrollo y bienestar social que promueven la integración con igualdad y equidad a las condiciones económicas y sociales del municipio.	Porcentaje de la población juvenil que es beneficiada con programas de asistencia.	$(\text{Población juvenil beneficiada con programas de asistencia social} / \text{Población juvenil del municipio}) * 100$	Anual Estratégico Eficiencia	Padrones de beneficiarios de la población juvenil atendida a través de programas de asistencia social.	La juventud solicita a la autoridad municipal ser beneficiario de los programas de apoyo.
Componentes					
1. Actividades orientadas a la prevención de adicciones realizadas.	Porcentaje de actividades enfocadas a la prevención de adicciones realizadas.	$(\text{Actividades enfocadas a la prevención de adicciones realizadas} / \text{Actividades enfocadas a la prevención de adicciones programadas}) * 100$	Semestral Gestión Eficiencia	Padrón de beneficiarios de las de actividades enfocadas a la prevención de adicciones.	La población juvenil asiste a las orientaciones en temas de prevención de adicciones, violencia y salud.
2. Concursos para estimular la participación social de los jóvenes realizados.	Porcentaje de concursos para los jóvenes realizados.	$(\text{Concursos para los jóvenes realizados} / \text{Concursos para los jóvenes programados}) * 100$	Semestral Gestión Eficiencia	Convocatorias de concursos para los jóvenes publicadas.	La población juvenil participa en los diferentes concursos sociales.
3. Apoyos bajo la modalidad de joven emprendedor otorgados.	Porcentaje de apoyos a proyectos de jóvenes emprendedores otorgados.	$(\text{Apoyos a proyectos de jóvenes emprendedores otorgados} / \text{Apoyos a proyectos de jóvenes emprendedores programados}) * 100$	Semestral Gestión Eficiencia	Padrón de beneficiarios de apoyos a proyectos de jóvenes emprendedores.	La población juvenil solicita apoyos para actividades de emprendimiento.
4. Espacios para el esparcimiento y deportivos rehabilitados	Porcentaje de espacios para el esparcimiento y deportivos rehabilitados.	$(\text{Espacios para el esparcimiento y deportivos rehabilitados} / \text{Espacios para el esparcimiento y deportivos concertados}) * 100$	Semestral Gestión Eficiencia	Expedientes Técnicos de espacios para el esparcimiento y deportivos rehabilitados	La sociedad y población juvenil solicita en tiempo y forma, atendiendo los requisitos para ello, la rehabilitación de los espacios.
Actividades					
1.1 Emisión de convocatoria de becas	Porcentaje de cumplimiento en la emisión de convocatorias para otorgar becas.	$(\text{Número de convocatorias para otorgar becas publicadas} / \text{Total de convocatorias para otorgar becas programadas}) * 100$	Trimestral Gestión Eficiencia	Convocatorias publicadas y divulgadas para otorgar becas.	La población juvenil muestra interés por conocer los programas dirigidos a su beneficio
1.2 Selección de solicitudes de becas	Porcentaje de solicitudes beneficiadas con becas.	$(\text{Número de solicitudes beneficiadas con beca} / \text{Total de solicitudes de beca recibidas}) * 100$	Trimestral Gestión Eficiencia	Padrón de beneficiarios con becas.	La población juvenil cubre con los requisitos para ser beneficiario becas para jóvenes.
1.3 Emisión de los estímulos económicos.	Porcentaje de recursos otorgados mediante estímulos.	$(\text{Monto total de recursos otorgados mediante estímulos} / \text{Total de recursos programados a otorgar mediante estímulos}) * 100$	Trimestral Gestión Eficiencia	Padrón de beneficiarios mediante estímulos económicos.	La población juvenil cubre los requisitos solicitados para ser beneficiario de un estímulo económico.
2.1 Desarrollar de actividades de orientación vocacional y proyecto de vida	Porcentaje de actividades de orientación vocacional realizadas.	$((\text{Actividades de orientación vocacional realizadas} / \text{Actividades de orientación vocacional programadas}) * 100$	Trimestral Gestión Eficiencia	Padrón de Beneficiarios con orientación vocacional.	La población asiste y participa en las actividades de orientación vocacional.
2.2 Análisis de proyectos participantes en concursos.	Porcentaje de dictaminación de proyectos participantes en concursos.	$(\text{Proyectos participantes en concursos dictaminados} / \text{Proyectos participantes en concursos recibidos}) * 100$	Trimestral Gestión Eficiencia	Expedientes integrados de la dictaminación de proyectos.	Las condiciones sociales, climatológicas y económicas estatales, nacional e internacional son favorables para el desarrollo de estos proyectos.
2.3 Emisión de Resultados de jóvenes participantes en concursos beneficiados con estímulos.	Porcentaje de jóvenes participantes en concursos beneficiados con estímulos.	$(\text{Jóvenes participantes en concursos que reciben estímulos} / \text{Jóvenes participantes en concursos}) * 100$	Trimestral Gestión Eficiencia	Padrón de beneficiarios con estímulos	La población juvenil cubre los requisitos para recibir estímulos a jóvenes destacados.

Municipio: SISTEMA MUNICIPAL DIF DE CHALCO	No: 3009
---------------------------------------------------	----------

PbRM-01e MATRIZ DE INDICADORES PARA RESULTADOS 2025, POR PROGRAMA PRESUPUESTARIO Y DEPENDENCIA GENERAL

Programa presupuestario: Objetivo del programa presupuestario: Dependencia General o Auxiliar: Eje de Cambio o Eje transversal: Tema de desarrollo:	(Clave)	(Denominador)
	02060806	Oportunidades para los adolescente y jóvenes
	E00	Contiene acciones que se orientan a brindar más y mejores oportunidades a los jóvenes que les permitan alcanzar su desarrollo físico - mental adecuado, que les permita incorporarse a la sociedad de manera productiva.
	4	AREA DE OPERACIÓN Eje 4. Bienestar social "Combate a la pobreza y atención a grupos en situación de vulnerabilidad" Atención a grupos vulnerables

Objetivo o resumen narrativo	Indicadores			Medios de Verificación	Supuestos
	Nombre	Fórmula	Frecuencia y Tipo		
3.1 Emisión de Convocatorias bajo la modalidad de joven emprendedor.	Porcentaje de convocatorias emitidas bajo la modalidad de joven emprendedor.	(Número de convocatorias emitidas bajo la modalidad de joven emprendedor / Total de convocatorias bajo la modalidad de joven emprendedor programadas) *100	Trimestral Gestión Eficiencia	Convocatorias publicadas y divulgadas bajo la modalidad de joven emprendedor.	La población juvenil muestra interés por conocer los programas dirigidos a su beneficio.
3.2 Concertación de recursos a otorgar estímulos bajo la modalidad de joven emprendedor.	Porcentaje de estímulos gestionados que fueron entregados bajo la modalidad de joven emprendedor.	(Número de estímulos gestionados que fueron entregados bajo la modalidad de joven emprendedor / Estímulos gestionados) *100	Trimestral Gestión Eficiencia	Padrón de beneficiarios con estímulos bajo la modalidad de joven emprendedor.	La población juvenil cubre los requisitos para recibir estímulos a jóvenes destacados.
3.3 Recepción y dictaminación de proyectos bajo la modalidad de joven emprendedor.	Porcentaje en la dictaminación técnica de proyectos bajo la modalidad de joven emprendedor.	(Proyectos bajo la modalidad de joven emprendedor dictaminados/Proyectos bajo la modalidad de joven emprendedor recibidos) *100	Trimestral Gestión Eficiencia	Expedientes de proyectos bajo la modalidad de joven emprendedor integrados.	Los proyectos presentados por los jóvenes cubren los requisitos para ser susceptibles de dictaminación.
4.1 Elaboración de un programa de concertación y rehabilitación de lugares de esparcimiento y deportivos.	Porcentaje de cumplimiento en la elaboración del Programa de concertación y rehabilitación de lugares de esparcimiento y deportivos.	(Programa de concertación y rehabilitación de lugares de esparcimiento y deportivos elaborado / Programa de concertación y rehabilitación de lugares de esparcimiento y deportivos programado) *100	Trimestral Gestión Eficiencia	Registros administrativos del Programa de concertación y rehabilitación de lugares de esparcimiento y deportivos.	Los vecinos de diversos sectores del municipio colaboran y proporcionan apoyo para la integración del Programa.
4.2 Elaboración de un programa de actividades para el uso y aprovechamiento de lugares para el esparcimiento y el deporte.	Porcentaje de actividades recreativas y deportivas realizadas.	(Actividades recreativas y deportivas realizadas/Actividades recreativas y deportivas programadas)*100	Trimestral Gestión Eficiencia	Registros administrativos de actividades recreativas y deportivas realizadas.	La población juvenil participa en las de actividades recreativas y deportivas.



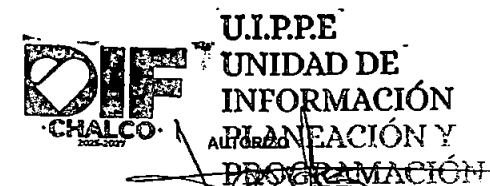
ELABORÓ

Vianney Arell Hernández Parra



REVISÓ

Armando Uribe Guzmán



Maria de Lourdes García Ortiz