



Cuenta Pública 2020
ESTADO DE ACTIVIDADES COMPARATIVO
 (Cifras en Pesos)

Cuenta (3)	Concepto (4)	2020 (5)		2019 (5)		Variación (6)	
		Importe	%	Importe	%	Importe	%
4000	INGRESOS Y OTROS BENEFICIOS						
4100	INGRESOS DE GESTIÓN	1,508,968.49		4,791,202.34		-3,282,233.85	-217.52
4110	Impuestos	0.00		0.00		0.00	0.00
4120	Cuotas y Aportaciones de Seguridad Social	0.00		0.00		0.00	0.00
4130	Contribuciones de Mejoras	0.00		0.00		0.00	0.00
4140	Derechos	0.00		0.00		0.00	0.00
4150	Productos	0.00		0.00		0.00	0.00
4160	Aprovechamientos	0.00		0.00		0.00	0.00
4170	Ingresos por Venta de Bienes y Prestación de Servicios	1,508,968.49		4,791,202.34		-3,282,233.85	-217.52
4190	Ingresos no Comprendidos en los numerales anteriores causados en Ejercicio Anterior	0.00		0.00		0.00	0.00
4200	PARTICIPACIONES, APORTACIONES, TRANSFERENCIAS, ASIGNACIONES, SUBSIDIOS Y OTRAS AYUDAS	45,464,118.48		57,000,000.00		-11,535,881.52	-25.37
4210	Participaciones, Aportaciones, Convenios, Incentivos Derivados de la Colaboración Fiscal y Fondos Distintos de	0.00		0.00		0.00	0.00
4220	Transferencias, Asignaciones, Subsidios y Subvenciones, y Pensiones y Jubilaciones	45,464,118.48		57,000,000.00		-11,535,881.52	-25.37
4300	OTROS INGRESOS Y BENEFICIOS	0.00		6,156.18		-6,156.18	0.00
4310	Ingresos Financieros	0.00		6,156.18		-6,156.18	0.00
4320	Incremento por Variación de Inventarios	0.00		0.00		0.00	0.00
4330	Disminución del Exceso de Estimaciones por Pérdida o Deterioro u Obsolescencia	0.00		0.00		0.00	0.00
4340	Disminución del Exceso de Provisiones	0.00		0.00		0.00	0.00
4390	Otros Ingresos y Beneficios Varios	0.00		0.00		0.00	0.00
5000	Total de Ingresos y Otros Beneficios (7)	46,973,086.97		61,797,358.52		-14,824,271.55	-31.56
5100	GASTOS Y OTRAS PÉRDIDAS						
	GASTOS DE FUNCIONAMIENTO	42,603,809.97		46,763,243.32		-4,159,433.35	-9.76
	SERVICIOS PERSONALES	34,133,226.82		36,004,426.79		-1,871,199.97	-5.48
	MATERIALES Y SUMINISTROS	3,117,533.95		4,274,177.04		-1,156,643.09	-37.10
	SERVICIOS GENERALES	5,353,049.20		6,484,639.49		-1,131,590.29	-21.14
5200	AYUDAS	2,045,510.07		773,721.89		1,271,788.18	62.17
	Transferencias Internas y Asignaciones al Sector Público	0.00		0.00		0.00	0.00
	Transferencias al Resto del Sector público	0.00		0.00		0.00	0.00
	Subsidios y Subvenciones	0.00		0.00		0.00	0.00
	Ayudas Sociales	2,009,510.07		763,221.89		1,246,288.18	62.02
	Pensiones y Jubilaciones	0.00		0.00		0.00	0.00
	Transferencias a Fideicomisos, Mandatos y Contratos Análogos	0.00		0.00		0.00	0.00
	Transferencias a la Seguridad Social	0.00		0.00		0.00	0.00
	Donativos	36,000.00		10,500.00		25,500.00	70.83
	Transferencias al Exterior	0.00		0.00		0.00	0.00
5300	PARTICIPACIONES Y APORTACIONES	0.00		0.00		0.00	0.00
	Participaciones	0.00		0.00		0.00	0.00
	Aportaciones	0.00		0.00		0.00	0.00
	Convenios	0.00		0.00		0.00	0.00





Cuenta Pública 2020
ESTADO DE ACTIVIDADES COMPARATIVO
(Cifras en Pesos)

Cuenta (3)	Concepto (4)	2020 (5)		2019 (5)		Variación (6)	
		Importe	%	Importe	%	Importe	%
5400	INTERESES, COMISIONES Y OTROS GASTOS DE LA DEUDA PÚBLICA	0.00	0.00	0.00	0.00	0.00	0.00
	Intereses de la Deuda Pública	0.00	0.00	0.00	0.00	0.00	0.00
	Comisiones de la Deuda Pública	0.00	0.00	0.00	0.00	0.00	0.00
	Gastos de la Deuda Pública	0.00	0.00	0.00	0.00	0.00	0.00
	Costo por Coberturas	0.00	0.00	0.00	0.00	0.00	0.00
	Apoyos Financieros	0.00	0.00	0.00	0.00	0.00	0.00
	Adeudos de Ejercicios Fiscales Anteriores (ADEFAS)	0.00	0.00	0.00	0.00	0.00	0.00
5500	OTROS GASTOS Y PERDIDAS EXTRAORDINARIAS	1,022,416.37	-10.90	1,133,853.02	-10.90	-111,436.65	-10.90
	OTROS GASTOS Y PERDIDAS EXTRAORDINARIAS (DEPRECIACION DE BIENES)	1,022,416.37	-10.90	1,133,853.02	-10.90	-111,436.65	-10.90
5600	INVERSIÓN PÚBLICA	0.00	0.00	0.00	0.00	0.00	0.00
	Inversión Pública no Capitalizable	0.00	0.00	0.00	0.00	0.00	0.00
5700	BIENES MUEBLES E INTANGIBLES	45,107.57	-0.40	137,530.28	-0.40	-92,422.71	-204.89
	Bienes Muebles e Intangibles	45,107.57	-0.40	137,530.28	-0.40	-92,422.71	-204.89
	TOTAL GASTOS Y OTRAS PÉRDIDAS	45,716,843.98	-0.40	48,808,348.51	-0.40	-3,091,504.53	-6.76
	Resultado del Ejercicio (Ahorro/Desahorro)	1,256,242.99	-0.01	12,989,010.01	-0.01	-11,732,767.02	-933.96


Nota 1 No se Incluyen : Utilidades de Intereses, por regla de presentación se revelan como ingresos financieros

"Bajo protesta de decir verdad declaramos que los Estados Financieros y sus notas, son razonablemente correctos y son responsabilidad del emisor"


PRESIDENTE HONORIFICO DEL SMDIF CHALCO
LIC. JOSE MARÍA ALFARO REYES


DIF
CHALCO
2019-2021

PRESIDENCIA


DIRECTOR DEL SMDIF CHALCO
DR. JOSE LUIS UMACHO GRANADOS

DIF
CHALCO
2019-2021

DIRECCIÓN


TESORERA DEL SMDIF CHALCO
L.C. MARIA DEL CARMEN ATILANO CRUZ

DIF
CHALCO
2019-2021

TESORERÍA